

VÝROČNÁ SPRÁVA 2019

GEVORKYAN, s.r.o.



Závod práškovej metalurgie


Vlkanová, Slovensko

## Obsah

1. Predstavenie spoločnosti .....	3
2. Štruktúra spoločníkov a orgány spoločnosti .....	8
3. Organizačná štruktúra a zamestnanosť .....	10
4. Aktivity, vízie a plány spoločnosti GEVORKYAN, s.r.o. ....	13
5. Stratégia spoločnosti GEVORKYAN, s.r.o. ....	17
6. Vplyvy činnosti spoločnosti na životné prostredie .....	20
7. Ekonomické ukazovatele a finančná situácia .....	21
8. Riziká ďalšieho vývoja spoločnosti .....	23
9. Vyhlásenie o správe a riadení .....	25
10. Prílohy .....	26
Certifikát IATF 16949	
Certifikát ISO 9001:2015	
Certifikát ISO 14001:2016	
Účtovná závierka	
Správa nezávislého audítora	


## 1. Predstavenie spoločnosti

Spoločnosť GEVORKYAN, s.r.o. bola založená ako rodinná firma v Banskej Bystrici v r. 1996. Jej zakladateľom a súčasným majoritným vlastníkom je letecký inžinier Dipl. Ing. Artur Gevorkyan, pôvodom Armén, ktorý spoločnosť vybudoval „na zelenej lúke“. GEVORKYAN, s.r.o. stavia na skúsenostiach dvoch generácií rodiny Gevorkyanovcov v oblasti práškovej metalurgie.



1977 - Robert Gevorkyan rozbieha  
Závod práškovej metalurgie na Urale

Dnes je lídrom v oblasti práškovej metalurgie v rámci Európy a patrí k celosvetovo najinovatívnejším spoločnostiam v tomto odvetví. Spoločnosť je výrobcou rôznych druhov súčiastok technológiami práškovej metalurgie (ďalej len PM) a vstrekovaním kovových práškov (ďalej len MIM – Metal Injection Moulding) pre automobilový, ropný, kozmetický a poľnohospodársky priemysel, ručné náradie, zámky a bezpečnostné systémy, zdravotníctvo a klimatizácie. Spoločnosť nemá organizačnú zložku v zahraničí.



Spoločnosť GEVORKYAN, s.r.o. je držiteľom mnohých prestížnych slovenských a medzinárodných ocenení, ako napríklad:

Absolútne víťazstvo v „**EPMA Component Awards 2018** – kategória **Structural Parts**“, ktorá je zameraná na najinovatívnejšie riešenia v oblasti práškovej metalurgie s významným prínosom k šetreniu nákladov, zlepšovaniu kvality, povzbudzovaniu do ďalšieho využitia PM, jedinečnosť, originalitu a nové myšlienky.



„National Champion, National Public Champion“ a „Ruban d'Honneur“ v **European Business Awards 2016/2017**, ktorá sa už desať rokov zameriava na najinovatívnejšie spoločnosti na starom kontinente podporou ich úspechu, inovácií a etiky. Hlavným sponzorom je RSM International, šiesta najväčšia sieť nezávislých auditorských, daňových a poradenských firiem na svete.



„**Diamanty slovenského biznisu**“ v kategórii najdynamickejšie rastúca firma stredného Slovenska v rokoch 2012 a 2013.



„**Fabrika roka**“ od Fraunhovského inštitútu a EXIM banky Slovensko za progresívny podnikateľský model.



„**Fachmetall QM Kontext Award**“, ktoré firma dostala počas veľtrhu špecializovaného na práškovú metalurgiu vo Švajčiarskom meste Bazilej, kde sa stala víťazom súťaže v kategórii „Kvalita“. Spoločnosť GEVORKYAN, s.r.o. bola jedinou spoločnosťou z EÚ a vôbec prvou firmou v histórii z odboru práškovej metalurgie, ktorej bolo toto ocenenie udelené.

Pôsobenie spoločnosti GEVORKYAN, s.r.o. a jej aktivity sú dostupné na webovej stránke [www.gevorkyan.sk](http://www.gevorkyan.sk), časť O nás – Ocenenia a médiá – Videá, kde sa nachádza okrem iných video mapujúce podujatie organizované združením ZMPS (Združenie mladých podnikateľov Slovenska) počas tzv. Business Walks 2019. Podujatie bolo vyvrcholením dlhoročnej spolupráce spomínanej organizácie so spoločnosťou GEVORKYAN, s.r.o. Počas neho skupina mladých či už začínajúcich, alebo zabehnutých podnikateľov spoznávala spoločnosť a čerpala rady a inšpirácie z biznisu od väčšinového majiteľa spoločnosti, Dipl. Ing. Artur Gevorkyana.

Umiestnenie medzi „**TOP 10 firiem banskobystrického regiónu**“ za rok 2016 a 2018. Rebríček je každoročne vyhlasovaný Hospodárskymi novinami, v spolupráci s garantom Deloitte a expertom na dáta spoločnosťou Bisnode.



Spoločnosť je členom Európskej (EPMA) a Medzinárodnej (APMI) asociácie pre práškovú metalurgiu. Disponuje špičkovým vybaveným laboratóriom a vývojovým strediskom.



V ostatných rokoch firma úspešne prešla viacerými zákazníkymi auditmi a stala sa globálnym dodávateľom pre veľké nadnárodné spoločnosti prevádzkujúce výrobné závody po celom svete.

V roku 2019 spoločnosť úspešne prešla rekvalifikačným auditom IATF 16949, ktorý sa považuje za najprísnejší audit v rámci automobilového priemyslu. Norma, ktorou sa riadi, je vydaná organizáciou TÜV SÜD a je zameraná na vývoj systému riadenia kvality s dôrazom na neustále zlepšovanie, ako aj na prevenciu defektov v dodávateľskom reťazci.

Za účelom zabezpečenia dlhodobého rastu v roku 2016 bolo prijaté rozhodnutie o prijatí financovania od investorských spoločností Jeremie Co-Investment Fund, zastúpeného spoločnosťou Limerock Fund Manager, a BHS Fund II – Private Equity, formou mezanínového financovania so šesťročnou splatnosťou. Každá z týchto spoločností nadobudla 3,5 percentný podiel vo firme GEVORKYAN, s.r.o.

GEVORKYAN, s.r.o. je prvá slovenská SME spoločnosť, ktorá emitovala verejné dlhopisy na bratislavskej burze. Cenné papiere emitované firmou nemajú obmedzenú prevoditeľnosť. Zároveň boli finančné výkazy za rok 2019 auditované spoločnosťou Ernst & Young Slovakia, spol. s r.o., licencia SKAU č. 257.

V marci 2019 sa spoločnosť GEVORKYAN, s.r.o. podarilo úspešne emitovať dlhopisy v hodnote 10 mil. €. Dlhopisy boli verejne obchodovateľné na bratislavskej burze. Ich účelom bolo vyplatiť drahý mezanínový úver a zároveň financovať schválené Eurofondy. Vyplatením drahého mezanínového úveru sa spoločnosti podarilo ušetriť na nákladových úrokoch sumu viac ako 1 000 € denne (odhad ročnej úspory je 388 600 €. Finančné prostriedky z dlhopisov boli rovnako určené na rozšírenie aditívnej výroby (3D tlač).


Spoločnosť GEVORKYAN, s.r.o. v roku 2019 **ukončila niekoľko rokov trvajúce investície** (vrátane projektov z EU Fondov) do moderných vysoko technologických zariadení, výrobných liniek, automatizácie a robotizácie, čo umožnilo eliminovať úzke miesta vo výrobnom procese a navýšiť celkové kapacity výroby o 30-35%. Vďaka investíciám firma znížila objem kooperačných prác a vytvorila nové kapacity, ktoré momentálne aktívne naplňuje novými zákazkami s potenciálnym nárastom tržieb až do výšky ďalších **10 000 000 €/rok**. Zároveň, vďaka automatizácii a robotizácii výrobného procesu firma výrazne znížila počet ľudí (zo 190 na 130) pri medziročnom náraste tržieb o takmer **5 000 000 €**. Na konci finančného roku 2019 sa spoločnosti podarilo úspešne zaradiť do používania vlastnú trafostanicu, s napojením na vzdialenú trať vysokého napätia a samostatné napojenie na vysokotlakový rozvod zemného plynu. Predpokladané úspory vďaka tomuto energetickému osamostatneniu od zvyšku priemyselného parku sú približne **400 000 € ročne**.

Nakoľko pridaná hodnota v odvetví práškovej metalurgie je pomerne vysoká, spoločnosť ju plánuje využiť v prvom rade na zníženie dlhu a tým aj finančných nákladov cestou financovania dlhopisov cez splátkové úvery. Za uplynulé 2 roky už boli uskutočnené dve úspešné refinancovania, s cieľom zníženia finančných nákladov:

- v roku 2018 – dlhopis BHS vo výške 220 mil. CZK a nákladom 13,5% p.a., s úsporou na finančných nákladoch takmer **1 500 €/deň** (cca **537 500 €/rok**);
- v roku 2019 – mezanínový úver vo výške 6,7 mil. € a nákladom 10,5% p.a., s úsporou na finančných nákladoch viac ako **1 000 €/deň** (cca **388 600 €/rok**).

Celkové úspory dôsledkom refinancovania sú približne na úrovni **926 100 €/rok**. Vzhľadom na veľké jednorazové poplatky za nové emisie a penále za predčasné splatenie pôvodných drahších dlhov sa úspora prejaví v plnej miere od roku 2020.

## 2. Štruktúra spoločníkov a orgány spoločnosti



Spoločnosť má tieto orgány – valné zhromaždenie a konateľ. Valné zhromaždenie je najvyšším orgánom spoločnosti. Jeho členmi sú všetci spoločníci. Do výlučnej pôsobnosti valného zhromaždenia patrí odmietnutie konaní urobených zakladateľmi pred vznikom spoločnosti; schvaľovanie ročnej účtovnej závierky, rozdelenie zisku a úhrady strát; rozhodovanie o zmene spoločenskej zmluvy vo veciach obchodného mena, sídla spoločnosti, predmetu podnikania spoločnosti, doby trvania spoločnosti, práv a povinností spoločnosti, hospodárenia spoločnosti, rozdelenia zisku a úhrady strát spoločnosti, rezervného fondu, určenia dôvodov zrušenia spoločnosti; rozhodovanie o zvýšení alebo znížení základného imania všetkými spôsobmi; vymenovanie, odvolanie a odmeňovanie konateľov; vylúčenie spoločníka pre nesplatenie vkladu a príspevku na úhradu strát; rozdelenie alebo prevod obchodného podielu; nadobudnutie iného obchodného podielu spoločnosťou; ak spoločnosť alebo ktorákoľvek (prípadná) dcérska spoločnosť podá na súd návrh na vyhlásenie konkurzu na majetok spoločnosti; ak spoločnosť alebo ktorákoľvek (prípadná) dcérska spoločnosť podá na súd návrh na povolenie reštrukturalizácie spoločnosti; rozhodovanie o vstupe spoločnosti do inej obchodnej spoločnosti, zriaďovaní nových organizačných zložiek spoločnosti; zrušenie, splnutie, zlúčenie, rozdelenie spoločnosti alebo zmenu jej právnej podoby; schvaľovanie zmluvy o predaji podniku spoločnosti alebo jeho časti podľa § 476 a nasl. Obchodného zákonníka.

Každý spoločník má jeden hlas na každé 1 % svojho obchodného podielu. Valné zhromaždenie je uznášaniaschopné, ak sú prítomní spoločníci, ktorí majú aspoň 2/3 všetkých hlasov. Rozhodnutie valného zhromaždenia je prijaté prostou väčšinou hlasov zo spoločníkov prítomných na valnom zhromaždení, pokiaľ zákon alebo spoločenská zmluva neustanovuje inak. Valné zhromaždenie zvolávajú konatelia najmenej jedenkrát ročne písomnou pozvánkou najneskôr 15 dní pred jeho konaním. Rokovanie prebieha podľa programu, ktorý je súčasťou pozvánky. Každý zo spoločníkov má právo zúčastniť sa valného zhromaždenia osobne alebo prostredníctvom svojho splnomocneného zástupcu. Valné zhromaždenie spoločnosti rozhoduje o vymenovaní, odvolaní, odmeňovaní konateľov a zmene stanov Spoločnosti. Taktiež bližšie upravuje dĺžku existencie ich funkčného obdobia.

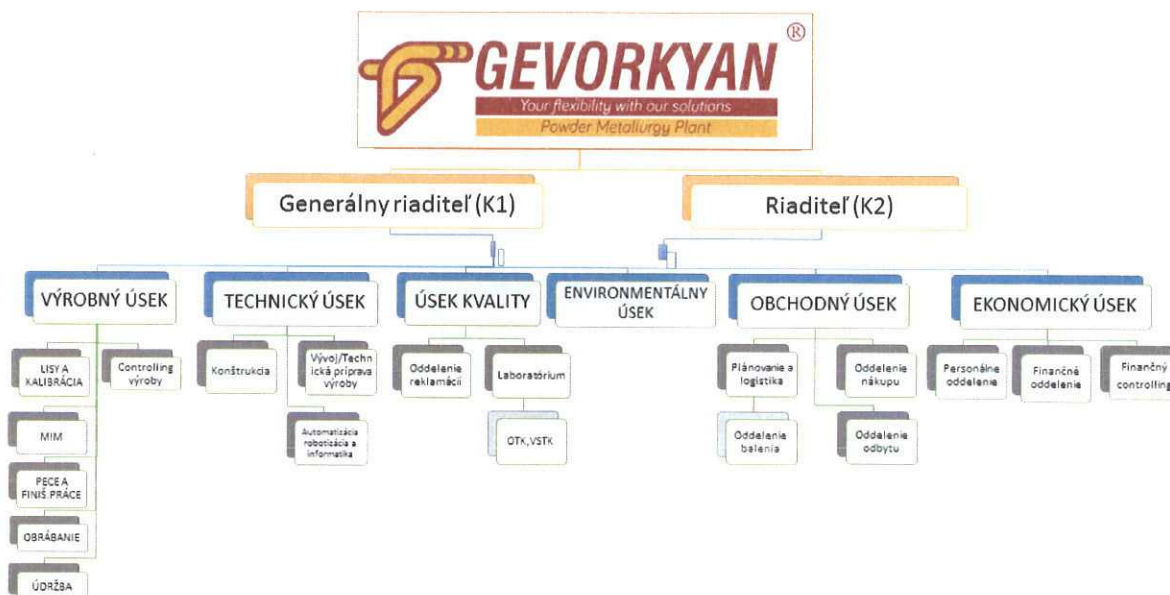


Stratégiu firmy určuje a realizuje majoritný spoločník firmy Dipl. Ing. Artur Gevorkyan, letecký inžinier, ktorý pracoval na vývoji kompozitných materiálov pre vojenské letectvo. Je vlastníkom viacerých patentov a nositeľom know-how, na ktorom je postavený vývoj firmy. Jeho dlhoročná tvrdá práca na dosiahnutí svojho cieľa a nezvyčajný podnikateľský príbeh boli ocenené vo finále súťaží „**Podnikateľ roka**“ 2011, 2012 a 2019.



Spoločnosť GEVORKYAN, s.r.o. zároveň vlastní podiel v spoločnosti GPM Tools (Gevorkyan Powder Metallurgy Tools), ktorá sa špecializuje na výrobu foriem pre práškovú metalurgiu a je jedinou nástrojárnou v strednej Európe v tomto odbore vôbec.

### 3. Organizačná štruktúra a zamestnanosť



Spoločnosť na konci roka 2019 zamestnávala celkovo 137 zamestnancov, z toho približne 10% pracovalo na oddelení vývoja.

Poskytuje atraktívne a stabilné pracovné miesta pre kvalifikovaných pracovníkov s príslušným vzdelaním.

Firma má multinacionálny kolektív. Kľúčoví manažéri majú skúsenosti z rôznych odvetví priemyslu.

Mimoriadne široké spektrum sociálneho programu firmy pokrýva reálne potreby zamestnancov od materiálnej výpomoci počas dlhodobej práceneschopnosti, materskej dovolenky, cez refinancovanie nákladov na ubytovanie, dopravu, príspevky na ozdravovacie procedúry, pobyty atď.

V roku 2019 pokračoval špeciálny program na podporu mladých a talentovaných zamestnancov, ktorým firma poskytuje dlhodobý úver (v trvaní až 30 rokov) na kúpu bytu, domu alebo generálnu opravu existujúcej nehnuteľnosti.

Veľký dôraz je kladený na kontinuálne vzdelávanie zamestnancov. Všetci inžinieri a konštruktéri navštevujú medzinárodné veľtrhy, navyše každoročne absolvujú tréningy, kurzy a technické školenia v oblasti práškovej metalurgie v rôznych štátoch sveta. Na pravidelne organizované interné školenia sú pozývaní aj experti od dodávateľských firiem, aby prezentovali novinky v oblasti vývoja materiálov, výrobných technológií a strojov.

Neoddeliteľnou súčasťou fungovania spoločnosti sú pravidelné stretnutia so zaujímavými osobnosťami z podnikateľského prostredia, ako sú napríklad Ján Košturiak alebo Ivo Toman. Zároveň sú originálne princípy spoločnosti prezentované na školeniach, konferenciách, stretnutiach, seminároch a medzinárodných vedeckých konferenciách (napr. **Ministerstvo zahraničných vecí, IPA Slovakia, Happy Company, Management Live, ZMPS, TUZVO**, a pod.).

Spoločnosť úzko spolupracuje so **Slovenskou obchodnou a priemyselnou komorou (SOPK)** a **Nemecko-slovenskou obchodnou komorou (DSIHK – Deutsch Slowakische Industrie-und Handelskammer)** najmä pri organizovaní konferencií a exkurzií zameraných na technológie spoločnosti, ktorých hosťami sú zahraniční, ako aj slovenskí podnikatelia. Samozrejmosťou je spolupráca s **Technickou univerzitou vo Zvolene** a **Univerzitou Mateja Bela**, ktorú spoločnosť GEVORKYAN, s.r.o. plánuje z exkurzií a prednášok slovenských a zahraničných študentov rozšíriť na dozeranie nad záverečnými prácami študentov posledných ročníkov, ktorí budú riešiť reálne problémy výroby a vývoja.

Odborné vzdelávanie a predovšetkým praktické využitie nabodnutých poznatkov je v spoločnosti kľúčové. Podpora duálneho vzdelávania je prirodzenou súčasťou politiky firmy. Na základe spolupráce s **Technickou akadémiou vo Zvolene** študenti v rámci praxe prejdú všetkými oddeleniami, od vývoja po výrobu, kde si v praxi overujú svoje vedomosti.

V r. 2020-2021 je plánované navýšenie počtu pracovníkov na 140-145 zamestnancov.

Spoločnosť bola ocenená značkou **Inšpiratívny projekt** v rámci súťaže **Via Bona Slovakia 2014**, kategória „**Skvelý zamestnávateľ**“.

V roku 2016 bola ocenená ako „**Zdravá firma roka**“ od zdravotnej poisťovne Union za významný podiel v starostlivosti o zdravie zamestnancov, pričom rok 2018 pre ňu znamenal získanie 4. miesta v kategórii **Výrobné firmy** v ďalšom ročníku tejto súťaže.



Svojim zamestnancom spoločnosť poskytuje aj možnosti voľnočasových aktivít, ktoré sú dôležité pri budovaní pozitívneho pracovného prostredia a kolektívu, napr. športové dni pre zamestnancov a ich rodiny, vianočná kapustnica, tradičný Splav Hrona, návšteva útulkov, detských domov a mnoho iných.



Tím vývoja spoločnosti GEVORKYAN, s.r.o.,  
magazín Forbes, 2016



Správame sa ako rodina.  
Bojujeme ako armáda.

Ak si s nami nebol, možno máš šťastie?  
Ak si s nami bol, máš na čo spomínať!  
Ak si s nami, buď hrdý!!!

Nápis, ktorý je nad vchodom do budovy spoločnosti GEVORKYAN, s.r.o.



Každoročný Splav Hrona



Vývoj počtu zamestnancov a rast tržieb v období od r. 2010 – 2019, vrátane forecastov na r. 2020-2022

#### 4. Aktivity, vízie a plány spoločnosti GEVORKYAN, s.r.o.

Spoločnosť GEVORKYAN, s.r.o. pôsobí na trhu 23 rokov a úspešne naplňa očakávania svojich zákazníkov využívajúc dlhoročné skúsenosti v danej oblasti. Firma je vlastníkom know-how. Na oddelení vývoja pracuje 18 inžinierov, ktorí ročne vyvinú okolo 130 nových výrobkov. Spolupracuje so **Slovenskou Akadémiou vied a Univerzitou Cambridge**. Pracuje na vývoji nových materiálov s **výskumným ústavom vo Švédsku a v Kanade**. Vďaka silnému vývoju firma rozširuje svoje zákaznícke portfólio približne o 10 nových odberateľov ročne. Je vývojovým dodávateľom pre väčšinu svojich zákazníkov. Veľká väčšina výrobkov je vyvinutých priamo v spoločnosti. Pre takmer 100% odberateľov je jediným dodávateľom. Často je oslovovaná zákazníkmi so záujmom o vývoj produktov, ktoré nie sú na trhu dostupné. Týmto spôsobom dosiahla svetovú jedinečnosť vo výrobkoch, ktoré ešte nikto iný na svete nevyrobil metódou práškovej metalurgie.

Vzhľadom na jedinečnosť výrobných postupov a ponúkanej produkcie má spoločnosť vybudované pevné obchodné kontakty tak na strane dodávok materiálu, ako aj odbytu. V súčasnosti spoločnosť poskytuje produkty svojim zákazníkom do viac ako 30 krajín sveta od Brazílie, Mexika, USA cez celú Európu až po Izrael, Čínu a Indiu. Výrobky firmy je možné nájsť v rôznych automobiloch od Dacie až po Mercedes, ale aj v exkluzívnych značkách ako sú Porsche, Bentley; v značkovej kozmetike Versace, Hugo Boss; ručnom náradí pre širokú verejnosť a profesionálov ako napr. Black&Decker, Bosch a Dewalt; v poľnohospodárskej technike ako John Deere, Deutz, Komatsu; v ropnom a zdravotníckom priemysle.

Dôkazom expanzie na nové trhy a výraznej diverzifikácie výroby sú kontrakty uzatvorené v poslednom období so spoločnosťami z rôznych odvetví.


Hlavnými prioritami roku 2019 bolo vytvorenie samostatného oddelenia 3D tlače. Nové odvetvie tzv. Additive Manufacturing (AM), ktoré je súčasťou práškovej metalurgie, je v súčasnosti v centre pozornosti. Spoločnosť GEVORKYAN, s.r.o. verí, že čas intenzívneho využívania technológie aditívnej výroby (AM) ešte len príde a bude používaná nielen v leteckom priemysle, medicíne, ale aj v robotizácii. Spoločnosť plánuje túto technológiu postupne rozvíjať. V súčasnosti GEVORKYAN, s.r.o. využíva túto technológiu najmä pre výrobu náhradných dielov na veľmi drahé stroje, aby bol eliminovaný dlhý čas čakania na náhradné diely od výrobcu stroja, čo štandardne trvá niekoľko týždňov.



Spoločnosť spustila novú vysokorýchlostnú káliacu linku pre sériovú výrobu, ktorá je špecifická tým, že je v nej možné kalit' špeciálne kompozitné materiály práškovej metalurgie. Unikátne je aj to, že spoločnosť GEVORKYAN, s.r.o. spolupracovala na vývoji a výrobe spolu s nemeckým výrobcom. Výsledkom spolupráce je unikátna linka na vysokoteplotné kalenie (do 1050°C) na celom území Česka a Slovenska.



V roku 2019 bola úspešne dokončená implementácia 17 robotizovaných pracovísk vo výrobe. Všetky sú univerzálnymi pracoviskami, ktoré vie spoločnosť v prípade potreby premiestňovať od stroja k stroju, dokonca aj z jedného oddelenia na druhé, čo okrem značnej úspory mzdových nákladov umožňuje aj vyššiu flexibilitu vo výrobe.



V júni 2019 začala spolupráca s univerzitou v bieloruskom Minsku, ktorá pomôže spoločnosti získať inžinierov do firmy. V Bielorusku je prášková metalurgia na vysokej úrovni. GEVORKYAN, s.r.o. sa bude aj v nasledujúcom období snažiť získať vysokokvalifikovaných zamestnancov, nakoľko prášková metalurgia sa v regióne strednej Európy vyučuje na univerzitách iba minimálne.

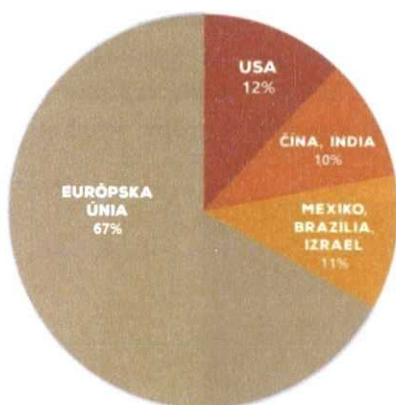


Za uplynulé obdobie spoločnosť úspešne prešla zákazníkymi auditmi od nových zákazníkov z automotive odvetvia so sídlom v Európe a USA, ako aj od výrobcov ručného náradia z Japonska a Nemecka. Výrazne sa rozšírila spolupráca s kozmetickým priemyslom a módnymi značkami. Toto a mnoho iného pomáha pri plánovaní stratégie firmy na nasledujúce roky a prináša niekoľko ročné konkrétne projekty v krátkodobom horizonte.

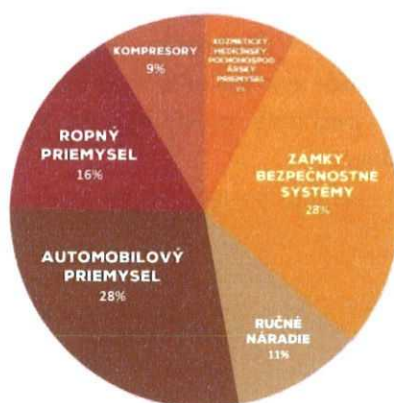
Aj napriek tomu, že GEVORKYAN, s.r.o. je výrobnou spoločnosťou, 30% zamestnancov má vysokoškolské vzdelanie, pričom 4 majú PhD.




Tím spoločnosti GEVORKYAN, s.r.o.,  
magazín Zisk manažment, 2017



Portfólio spoločnosti podľa krajín



Portfólio spoločnosti podľa odvetví



Portfólio spoločnosti podľa technológií



## 5. Stratégia spoločnosti GEVORKYAN, s.r.o.

Stratégia firmy je postavená v zmysle zabezpečenia čo najlepšieho rastu a vývoja spoločnosti. Tvorí tam, kde jedna technológia už končí a druhá ešte nezačína - na rozhraní rôznych technológií. Unikátnosť spoločnosti spočíva v kombinácii práškovej metalurgie, MIM a HIP technológie pod jednou strechou, čo z nej robí európsky unikát. Produkty firmy nie sú striktne spojené iba s jedným odvetvím priemyslu. Súčiastky sú dodávané do automobilového priemyslu, ručného náradia, zámok a ochranných systémov, kozmetického, medicínskeho, poľnohospodárskeho a ropného priemyslu. Ide o flexibilnú spoločnosť, ktorá nepredáva výrobky, ale riešenia pre zákazníkov. 50% produktov spoločnosti nebolo nikdy predtým vyrobených technológiou práškovej metalurgie nikde na svete.

Cieľom oddelenia marketingu spoločnosti je zabezpečenie vopred stanoveného počtu potenciálnych zákazníkov v rámci jedného roka. V roku 2019 bol stanovený cieľ na 20 potenciálnych zákazníkov. Plnenie cieľa je kvartálne analyzované, rovnako ako sa skúmajú príčiny nesplnenia cieľa a prijímajú sa nápravné opatrenia. Výsledky marketingového oddelenia za rok 2019 sú prehľadne uvádzané v tabuľkách a grafoch.



## Potenciálni zákazníci za rok 2019

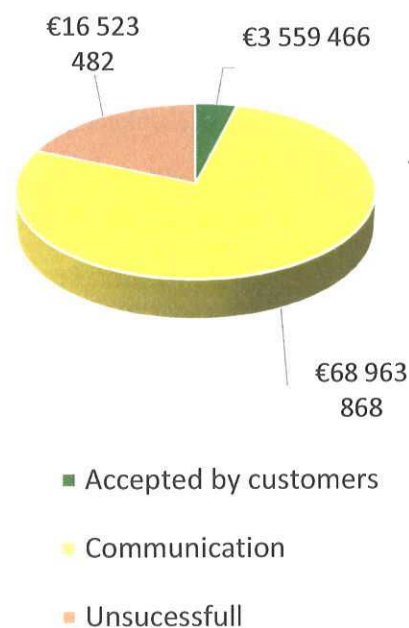
2019	Počet reálne kontaktovaných potenciálnych zákazníkov	Počet reálne získaných potenciálnych zákazníkov	Plnenie cieľa (v %)	Cieľ	Získaný potenciálny zákazník
Január	15	0	80%	5	<b>xy1</b> – záhradná technika; <b>xy2</b> – schodiskové výťahy <b>xy3</b> – priemyselné komponenty; <b>xy4</b> – nástroje pre pedikúru/manikúru
Február	35	2			
Marec	50	2			
Apríl	30	3	180%	5	<b>xy5</b> – výroba nástrojov; <b>xy6</b> – ručné náradie; <b>xy7</b> – senzory, konektory a elektronika <b>xy8</b> – priemyselné a elektrické komponenty; <b>xy9</b> – bronzové ložiská; <b>xy10</b> – riadiace a brzdomé systémy; <b>xy11</b> – elektromotory a pumpy do bielej techniky; <b>xy12</b> – automotive a elektropriemysel
Máj	45	5			
Jún	40	1			
Júl	10	1	20%	5	<b>xy13</b> – samozazné ložiská <b>xy14</b> - automotive
August	10	0			
September	66	0			
Október	50	4	120%	5	<b>xy15</b> – zámky a zámkové systémy; <b>xy16</b> – lode a člny; <b>xy17</b> – sklenené a sklo-keramické komponenty; <b>xy18</b> – brzdomé a pohonné systémy, elektrické a autonómne vozidlá <b>xy19</b> – rozličné aplikácie <b>xy20</b> – komponenty pre priemysel
November	50	1			
December	10	1			
<b>Vyhodnotenie roku 2019</b>	411	<b>20</b>	<b>100%</b>	<b>20</b>	



Celkový objem nacených projektov za rok 2019 tvoril **89 mil. Eur** (ročné tržby za projekt). Z toho boli potvrdené objednávky od zákazníkov a zároveň rozbehnuté zákazky v sume **3,56 mil. Eur ročne**, čo tvorí **4%**.

Potenciálne projekty z r. 2019		
	Potenciálny ročný obrat v €	
<b>CELKOM</b>	<b>89 046 816 €/rok</b>	<b>100%</b>
<b>Akceptované zákazníkmi</b>	<b>3 559 466 €/rok</b>	<b>4%</b>
<b>Komunikujeme</b>	<b>68 963 868 €/rok</b>	<b>77,45%</b>
<b>Neúspešné</b>	<b>16 523 482 €/rok</b>	<b>18,56%</b>
<b>Cieľ zrealizovaných projektov</b>	<b>6 000 000 €/rok</b>	

Potenciálne projekty z r. 2019



Zoznam zákazníkov, ktorých projekty boli prijaté v r. 2019		
Noví zákazníci (z oddelenia marketingu)		
<i>zákazník</i>	<i>krajina</i>	<i>odvetvie/priemysel</i>
Za1	Rumunsko	automobilový priemysel
Za2	Švajčiarsko	ručné náradie
Za3	Maďarsko	keramické zásobníky
Za4	Česko	zámky
Za5	Kanada	športové zbrane
Existujúci zákazníci		
<i>zákazník</i>	<i>krajina</i>	<i>odvetvie/priemysel</i>
Zz1	Rakúsko	zámky
Zz2	Nemecko	zámky
Zz3	Česko	ručné náradie
Zz4	Rumunsko	ručné náradie
Zz5	Rumunsko	automobilový priemysel
Zz6	Maďarsko	profesionálne ručné náradie
Zz7	Francúzsko	automobilový priemysel
Zz8	Poľsko	automobilový priemysel

## 6. Vplyv činnosti spoločnosti na životné prostredie

Zdravie a bezpečnosť pri práci spolu so životným prostredím patria medzi najdôležitejšie hodnoty spoločnosti. Rešpektovanie životného prostredia a vôľu pokračovať v tomto vývoji dokazuje fakt, že v spoločnosti pracujú vysoko kvalifikovaní odborníci zodpovední za zdravie, bezpečnosť pri práci a životné prostredie. Viac ako 90 % odpadov spoločnosť recykluje alebo znova využíva, čím sa znižuje negatívny dopad na životné prostredie. Odborníci firmy neustále pracujú na zefektívnení využívania prírodných zdrojov. Teplo z výrobných procesov sa zároveň používa na vykurovanie priestorov firmy v zimnom období. Ďalším projektom na nasledujúci rok je inštalácia rekuperátorov tepla s cieľom využiť odpadového tepla z kompresorovej stanice na ohrev úžitkovej vody a vykurovanie kancelárskych priestorov.

Spoločnosť je certifikovaná na systém environmentálneho manažérstva podľa STN EN ISO 14001:2016. V roku 2019 spoločnosť úspešne absolvovala recertifikačný audit.

Spoločnosť neuvádza ďalšie nefinančné informácie o vývoji, konaní, pozícii a o vplyve činnosti účtovnej jednotky na environmentálnu, sociálnu a zamestnaneckú oblasť, informáciu o dodržiavaní ľudských práv a informáciu o boji proti korupcii a úplatkárstvu nakoľko neplní podmienku počtu zamestnancov určenú v §20 ods. 9 Zákona o účtovníctve.

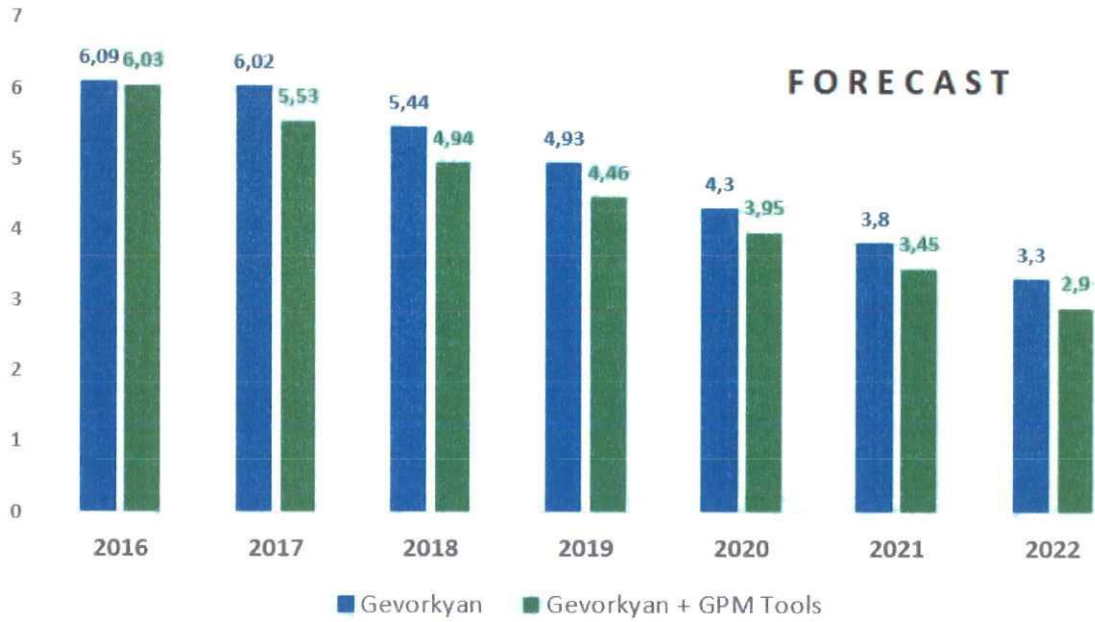
## 7. Ekonomické ukazovatele a finančná situácia

Základné ukazovatele spoločnosti / Company basic indicators	2014	2015	2016	2017	2018	2019
Tržby z predaja výrobkov a služieb/ Revenues from products and services	17 100 702	19 851 567	24 301 141	28 582 112	37 401 725	42 362 279
Pridaná hodnota/ Production margin	6 512 635	8 385 368	8 254 949	9 855 951	12 030 550	15 021 074
EBITDA	4 150 215	5 626 297	5 477 587	6 624 921	7 058 415	10 052 345
Počet pracovníkov (priemerný evidenčný) / Number of employees (average registered)	190	157	143	164	159	137
Aktíva celkom/ Total assets	46 078 263	61 622 121	62 953 157	74 323 070	83 044 497	102 830 890
Vlastné imanie/ Equity	22 527 841	27 548 378	22 185 312	27 117 945	28 171 869	30 857 929
Základné imanie/ Registered capital	13 924 472	13 924 472	13 924 472	13 924 472	13 924 472	13 924 472
Hrubý zisk/ Gross profit	1 004 316	1 106 658	1 084 726	5 318 401	1 775 164	3 545 136
Čistý zisk/ Net profit	742 379	815 619	733 669	4 932 632	1 053 924	2 686 060
Rentabilita tržieb (%) / Profitability of revenues	4,3%	4,1%	3,02%	17,26%	4,7 %	8,3 %
Čistý zisk/ Základné imanie (%) / Net profit/ Registered capital (%)	5,3%	5,9%	5,3%	35,4%	7,6 %	19,3 %

Náklady na rozvoj spoločnosti / Costs for development	2013	2014	2015	2016	2017	2018	2019
Náklady na vzdelávanie zamestnancov / Cost of personnel training (EUR)	8 145	8 813	49 200	54 300	26 018	14 307	10 463
Náklady na výskum a vývoj / Costs of research and development (EUR)	361 241	464 152	980 000	960 500	955 000	1 041 031	1 523 224

Obchodné meno spoločnosti / Company name:	GEVORKYAN, s.r.o.
Sídlo / Seat:	Od 4.3.2020: Továrenská 504 Vlkanová 976 31  Do 3.3.2020: Zvolenská cesta 14 Banská Bystrica 974 03
Deň vzniku / Day of establishment:	20.1.1997
Právna forma / Legal form:	Spoločnosť s ručením obmedzeným / Limited Liability Company
Predmet činnosti / Business activities :	Činnosť v oblasti práškovej metalurgie / Activities in the field of powder metallurgy

## Vývoj ukazovateľa NLB/EBITDA



## 8. Riziká ďalšieho vývoja spoločnosti

Ku dnešnému dňu, okrem potenciálnych dopadov pandémie koronavírusu spomenutých nižšie, neexistujú žiadne iné významné riziká, ktoré by mohli zásadne ohroziť fungovanie spoločnosti.

**SWOT** (*strengths, weaknesses, opportunities and threats*) analýza slabých a silných stránok spoločnosti, spolu s hodnotením potenciálnych ohrození a príležitostí, je súčasťou riadenia rizík firmy.

<b>SWOT analýza</b>	
<b>Silné stránky</b>	<b>Slabé stránky</b>
Vysoká diverzifikácia zákazníkov z rôznych odvetví.	Vysoké percento zmatkovitosti pri MIM technológii vo fáze vývoja.
Silní a flexibilní dodávatelia.	Prítomnosť manuálnej práce vo výrobe (primárne pri malosériových zákazkách).
Vlastné výrobné priestory s možnosťou rozšírenia o 300%.	
Moderné technologické vybavenie.	
Vysoká odbornosť zamestnancov.	
Zvyšovanie percenta potenciálnych zákazníkov a zrealizovaných projektov.	
Zvýšenie objemu výroby.	
Zavedenie automatizácie výroby.	
Silné R&D oddelenie.	
Unikátna kombinácia všetkých alternatívnych technológií v práškovej metalurgii (Sinter).	
Duplicita väčšiny strojov pre prípad výpadku jedného z nich.	
Vlastná nástrojareň.	
Rýchla adaptácia na meniace sa podmienky.	
Voľné kapacity vo výrobe.	
Výborná reputácia u zákazníkov a v brandži.	
Rýchle a efektívne riešenie problémov.	

<b>Príležitosti</b>	<b>Hrozby</b>
Znižovanie nákladov pri jednotlivých procesoch.	Zastavenie linky u zákazníka, nakoľko spoločnosť je 100%-ným dodávateľom všetkých výrobkov ku skoro všetkým zákazníkom.
Využitie potenciálu preškolených zamestnancov v odbornej oblasti.	Nedostatok kvalifikovanej sily na trhu.
Flexibilita vlastnej nástrojárne.	Jeden dodávateľ pre niektoré špecifické materiály.
Využitie najmodernejších technológií.	
Jedinečné KNOW-HOW spoločnosti.	
Vysoké úspory na strane zákazníkov pri preklopení konvenčných technológií (zlieváreň, obrábanie) na práškovú metalurgiu.	
Celosvetovo jedinečná možnosť kombinovať 3 rôzne technológie v jednej firme v jednotlivých krokoch výrobného procesu (Sinter, MIM, HIP).	
Veľký potenciál rastu na trhu a takmer žiadna konkurencia v strednej Európe.	

Ohrozenia sú riadené analýzou rizík. Jeden z najúčinnějších nástrojov je **FMEA** (*Failure Mode and Effects Analysis*) na odhalenie rizík. Okrem toho má spoločnosť pravidelnú analýzu rizík jednotlivých procesov, ktoré sú rozpísané v kartách procesu, spolu s vyhodnotením rizika, nápravnými opatreniami a analýzou účinnosti nápravných opatrení.

Financovanie prevádzky bolo rozložené na 2 hlavné financujúce banky. Každá z nich financovala svoju skupinu odberateľov/projektov.

Pre zvýšenie eliminácie rizika výpadku v dodávkach základných materiálov pre výrobu bol realizovaný program diverzifikácie dodávateľov kovových práškov.

Taktiež boli nainštalované záložné zdroje elektriny na riadiace jednotky CNC strojov.

Pre zníženie rizika nezaplatenia faktúr zo strany odberateľov spoločnosť GEVORKYAN, s.r.o. rozšírila spoluprácu s poisťovňami Atradius a Euler Hermes na poistenie pohľadávok a analýzu obchodných partnerov.

Rovnako boli rozšírené zmluvy na poistenie zodpovednosti za škodu spôsobenú vadným výrobkom.

V prvých mesiacoch roku 2020 sa COVID-19 (koronavírus) rozšíril do celého sveta a jeho negatívny vplyv nadobúda čoraz väčšie rozmery. V čase zverejnenia tejto účtovnej závierky vedenie spoločnosti nezaznamenalo výrazné zníženie objednávok. Vedenie spoločnosti zároveň rozhodlo o výrobe nového výrobku - ochrannej masky. Vedenie spoločnosti očakáva,



že dopyt po tomto novom výrobku pomôže vykompenzovať prípadné zníženia predajov ostatných výrobkov. Vzhľadom k tomu, že sa situácia stále mení, nemožno predvídať budúce dôsledky. Akýkoľvek negatívny vplyv, resp. straty zahrnie účtovná jednotka do účtovníctva a účtovnej závierky v roku 2020.

Okrem vyššie uvedených udalostí po skončení účtovného obdobia 2019 nenastali udalosti osobitného významu, ktoré by si vyžadovali zverejnenie vo výročnej správe.

Spoločnosť neuvádza opis politiky rozmanitosti nakoľko neplní aspoň dve z podmienok určených v §20 ods. 13 Zákona o účtovníctve.

## **9. Vyhlásenie o správe a riadení**

Kódex o riadení spoločnosti je súčasťou etického kódexu, politiky kvality, ako aj príručky kvality. Etický kódex a politika kvality je verejne prístupná k nahliadnutiu na webovej stránke spoločnosti.

Všetky informácie o metódach riadenia sú obsiahnuté v príručke kvality, ktorá tvorí významný interný dokument spoločnosti GEVORKYAN, s.r.o. Opis hlavných systémov vnútornej kontroly a riadenia rizík vo vzťahu k účtovnej závierke je uvedený v časti 8. tejto výročnej správy. Informácie o činnosti valného zhromaždenia a jeho právomociach je uvedený v časti 2 tejto výročnej správy. Informácie o zložení a činnosti orgánov spoločnosti je uvedený v časti 2 tejto výročnej správy.

## 10. Prilohy

CERTIFICAT

CERTIFICADO

СЕРТИФИКАТ

認證證書

CERTIFICATE

ZERTIFIKAT



Management Service

# CERTIFIKÁT

**Certifikačné miesto**  
**TÜV SÜD Management Service GmbH**

potvrďuje, že spoločnosť

**GEVORKYAN, s.r.o.**  
**Továrenská 504**  
**976 31 Vikanová**  
**Slovenská republika**

zaviedla a používa  
systém manažérstva kvality v oblasti

**Výroba výrobkov práškovej metalurgie.**  
**Tepelne spracovanie kovov**  
(bez vývoja produktu podľa odseku 8.3).

Na základe vykonaného auditu bolo preukázané,  
že sú splnené požiadavky normy

**IATF 16949**  
**Prvé vydanie 2016-10-01.**

Dátum vyhotovenia: **2017-10-11**

Platnosť do: **2020-10-10**

Registračné číslo certifikátu: **12 111 52698 TMS**

Číslo certifikátu IATF: **0275622**

Product Compliance Management  
Mníchov, 2017-10-11

Strana 1 z 1

CERTIFICAT

CERTIFICADO

СЕРТИФИКАТ

認證證書

CERTIFICATE

ZERTIFIKAT



Management Service

# CERTIFIKÁT

Certifikačné miesto  
TÜV SÜD Management Service GmbH  
potvrďuje, že spoločnosť

**GEVORKYAN, s.r.o.**  
Továrenská 504  
976 31 Vlkánová  
Slovenská republika

zaviedla a používa  
systém manažerstva kvality v oblasti

**Výroba a predaj výrobkov práškovej metalurgie.  
Tepelne spracovanie kovov.**

Auditom, správa číslo **707054083**  
bolo preukázané,  
že sú splnené požiadavky normy

**ISO 9001:2015.**

Certifikát je platný od **2017-10-11** do **2020-10-10**.

Registračné číslo certifikátu: **12 100 52698 TMS**.

Product Compliance Management  
Mníchov, 2017-10-11





# CERTIFIKÁT

**TÜV SÜD Slovakia s.r.o.**  
**Certifikačný orgán systémov manažérstva**  
akreditovaný SNAS  
osvedčenie o akreditácii č. R-006  
potvrďuje, že organizácia



**GEVORKYAN, s.r.o.**  
Zvolenská cesta 14  
SK – 974 03 Banská Bystrica  
IČO: 36 017 205

zaviedla a používa  
systém environmentálneho manažérstva v oblasti

**Vývoj, výroba a predaj výrobkov práškovej metalurgie.  
Tepelné spracovanie kovov.**

Auditom, správa č. **0181/20/19/E/AS/R2**  
bolo preukázané, že sú splnené  
požiadavky normy

**STN EN ISO 14001:2016**

Certifikát je platný od **2019-06-13** do **2022-06-12**  
Registračné číslo certifikátu **E 0181-3**

Bratislava, 2019-06-13



TÜV SÜD Slovakia s.r.o.  
Certifikačný orgán systémov manažérstva  
člen skupiny TÜV SÜD  
Jašíkova 6, 821 03 Bratislava

Úč POD

**ÚČTOVNÁ ZÁVIERKA**

podnikateľov v podvojnóm účtovníctve

zostavená k **3 1 . 1 2 . 2 0 1 9**

Číselné údaje sa zarovnávajú vpravo, ostatné údaje sa píšú zľava. Nevyplnené riadky sa ponechávajú prázdne.

Údaje sa vyplňajú paličkovým písmom (podľa tohto vzoru), písacím strojom alebo tlačiarňou, a to čiernou alebo tmavomodrou farbou.

**Á Ä B Č D É F G H Í J K L M N O P Q R Š T Ú V X Ý Ž 0 1 2 3 4 5 6 7 8 9**

Daňové identifikačné číslo <b>2 0 2 0 0 8 5 6 0 6</b>	Účtovná závierka	Účtovná jednotka	Mesiac	Rok
IČO <b>3 6 0 1 7 2 0 5</b>	<input checked="" type="checkbox"/> riadna	malá	Za obdobie od <b>0 1</b>	<b>2 0 1 9</b>
SK NACE <b>2 5 . 5 0 . 0</b>	mimoriadna	<input checked="" type="checkbox"/> veľká	do <b>1 2</b>	<b>2 0 1 9</b>
	priebežná	(vyznačí sa x)	Bezprostredne predchádzajúce obdobie od <b>0 1</b>	<b>2 0 1 8</b>
			do <b>1 2</b>	<b>2 0 1 8</b>

Priložené súčasti účtovnej závierky

 Súvaha (Úč POD 1-01)  
(v celých eurách) Výkaz ziskov a strát (Úč POD 2-01)  
(v celých eurách) Poznámky (Úč POD 3-01)  
(v celých eurách alebo eurocentoch)

Obchodné meno (názov) účtovnej jednotky

**G E V O R K Y A N , s . r . o .****Sídlo účtovnej jednotky**Ulica **T o v á r e n s k á** Číslo **5 0 4**PSČ **9 7 6 3 1** Obec **V i k a n o v á**

Označenie obchodného registra a číslo zápisu obchodnej spoločnosti

**O R O S B a n s k á B y s t r i c a**  
**O d d . : S r o , v l o ž k a č . 4 1 0 1 / S**Telefónne číslo **0 /** Faxové číslo **0 /**

E-mailová adresa

Zostavená dňa:

**2 0 . 0 4 . 2 0 2 0**

Schválená dňa:

Podpisový záznam štatutárneho orgánu účtovnej jednotky alebo člena štatutárneho orgánu účtovnej jednotky alebo podpisový záznam fyzickej osoby, ktorá je účtovnou jednotkou:

Záznamy daňového úradu

Miesto pre evidenčné číslo

Odtlačok prezentačnej pečiatky daňového úradu

Súvaha Úč POD 1 - 01		DIČ	2 0 2 0 0 8 5 6 0 6	IČO	3 6 0 1 7 2 0 5
Označenie a	STRANA AKTÍV b	Číslo riadku c	Bežné účtovné obdobie		Bezprostredne predchádzajúce účtovné obdobie
			1	2	
			Brutto - časť 1	Netto 2	Netto 3
			Korekcia - časť 2		
	SPOLU MAJETOK r. 02 + r. 33 + r. 74	001	116 989 064	102 830 890	
			14 158 174		83 044 497
A.	Neobežný majetok r. 03 + r. 11 + r. 21	002	78 820 093	64 868 762	
			13 951 331		52 795 341
A.I.	Dlhodobý nehmotný majetok súčet (r. 04 až r. 10)	003	14 557 475	12 318 516	
			2 238 959		12 632 626
A.I.1.	Aktivované náklady na vývoj (012) - /072, 091A/	004			
	2. Softvér (013) - /073, 091A/	005	152 057	9 759	
			142 298		35 761
	3. Oceniteľné práva (014) - /074, 091A/	006	13 870 996	11 892 799	
			1 978 197		12 170 219
	4. Goodwill (015) - /075, 091A/	007			
	5. Ostatný dlhodobý nehmotný majetok (019, 01X) - /079, 07X, 091A/	008	534 422	415 958	
			118 464		426 646
	6. Obstarávaný dlhodobý nehmotný majetok (041) - /093/	009			
	7. Poskytnuté preddavky na dlhodobý nehmotný majetok (051) - /095A/	010			
A.II.	Dlhodobý hmotný majetok súčet (r. 12 až r. 20)	011	62 014 964	51 550 462	
			10 464 502		38 809 061
A.II.1.	Pozemky (031) - /092A/	012	440 784	440 784	
					440 784
	2. Stavby (021) - /081, 092A/	013	4 138 237	3 326 073	
			812 164		3 341 249
	3. Samostatné hnutelné veci a súbory hnutelných vecí (022) - /082, 092A/	014	54 818 181	45 165 843	
			9 652 338		32 283 485

Súvaha Úč POD 1 - 01		DIČ	2 0 2 0 0 8 5 6 0 6	IČO	3 6 0 1 7 2 0 5
Ozna- čenie a	STRANA AKTÍV b	Číslo riadku c	Bežné účtovné obdobie		Bezprostredne predchádzajúce účtovné obdobie
			1	2	
			Brutto - časť 1	Netto 2	Netto 3
			Korekcia - časť 2		
4.	Pestovateľské celky trvalých porastov (025) - /085, 092A/	015			
5.	Základné stádo a ťažné zvieratá (026) - /086, 092A/	016			
6.	Ostatný dlhodobý hmotný majetok (029, 02X, 032) - /089, 08X, 092A/	017			
7.	Obstarávaný dlhodobý hmotný majetok (042) - /094/	018	2 466 980	2 466 980	
					2 648 237
8.	Poskytnuté preddavky na dlhodobý hmotný majetok (052) - /095A/	019	150 782	150 782	
					95 306
9.	Opravná položka k nadobudnutému majetku (+/- 097) +/- 098	020			
A.III.	Dlhodobý finančný majetok súčet (r. 22 až r. 32)	021	2 247 654	999 784	
			1 247 870		1 353 654
A.III.1.	Podielové cenné papiere a podieľ v prepojených účtovných jednotkách (061A, 062A, 063A) - /096A/	022			
2.	Podielové cenné papiere a podieľ s podielovou účasťou okrem v prepojených účtovných jednotkách (062A) - /096A/	023			
3.	Ostatné realizovateľné cenné papiere a podieľ (063A) - /096A/	024	2 247 654	999 784	
			1 247 870		1 353 654
4.	Pôžičky prepojeným účtovným jednotkám (066A) - /096A/	025			
5.	Pôžičky v rámci podielovej účasti okrem prepojeným účtovným jednotkám (066A) - /096A/	026			
6.	Ostatné pôžičky (067A) - /096A/	027			
7.	Dlhové cenné papiere a ostatný dlhodobý finančný majetok (065A, 069A,06XA) - /096A/	028			



Súvaha Úč POD 1 - 01		DIČ	2 0 2 0 0 8 5 6 0 6	IČO	3 6 0 1 7 2 0 5
Označenie a	STRANA AKTÍV b	Číslo riadku c	Bežné účtovné obdobie		Bezprostredne predchádzajúce účtovné obdobie
			1	2	
			Brutto - časť 1	Netto 2	Netto 3
			Korekcia - časť 2		
8.	Pôžičky a ostatný dlhodobý finančný majetok so zostatkovou dobou splatnosti najviac jeden rok (066A, 067A, 069A, 06XA) - /096A/	029			
9.	Účty v bankách s dobou viazanosti dlhšou ako jeden rok (22XA)	030			
10.	Obstarávaný dlhodobý finančný majetok (043) - /096A/	031			
11.	Poskytnuté preddavky na dlhodobý finančný majetok (053) - /095A/	032			
<b>B.</b>	<b>Obežný majetok r. 34 + r. 41 + r. 53 + r. 66 + r. 71</b>	<b>033</b>	<b>38 155 192</b>	<b>37 948 349</b>	
			<b>206 843</b>		<b>30 243 999</b>
<b>B.I.</b>	<b>Zásoby súčet (r. 35 až r. 40)</b>	<b>034</b>	<b>19 232 117</b>	<b>19 026 898</b>	
			<b>205 219</b>		<b>16 098 652</b>
<b>B.I.1.</b>	<b>Materiál (112, 119, 11X) - /191, 19X/</b>	<b>035</b>	<b>1 814 170</b>	<b>1 814 170</b>	
					<b>1 210 859</b>
2.	Nedokončená výroba a polotovary vlastnej výroby (121, 122, 12X) - /192, 193, 19X/	036	9 954 592	9 954 592	
					7 585 135
3.	Výrobky (123) - /194/	037	7 463 235	7 258 016	
			205 219		7 302 598
4.	Zvieratá (124) - /195/	038	120	120	
					60
5.	Tovar (132, 133, 13X, 139) - /196, 19X/	039			
6.	Poskytnuté preddavky na zásoby (314A) - /391A/	040			
<b>B.II.</b>	<b>Dlhodobé pohľadávky súčet (r. 42 + r. 46 až r. 52)</b>	<b>041</b>			
<b>B.II.1.</b>	<b>Pohľadávky z obchodného styku súčet (r. 43 až r. 45)</b>	<b>042</b>			

Súvaha Úč POD 1 - 01		DIČ	2 0 2 0 0 8 5 6 0 6	IČO	3 6 0 1 7 2 0 5
Ozna- čenie a	STRANA AKTÍV b	Číslo riadku c	Bežné účtovné obdobie		Bezprostredne predchádzajúce účtovné obdobie
			1	2	
			Brutto - časť 1	Netto 2	Netto 3
			Korekcia - časť 2		
1.a.	Pohľadávky z obchodného styku voči prepojeným účtovným jednotkám (311A, 312A, 313A, 314A, 315A, 31XA) - /391A/	043			
1.b.	Pohľadávky z obchodného styku v rámci podielovej účasti okrem pohľadávok voči prepojeným účtovným jednotkám (311A, 312A, 313A, 314A, 315A, 31XA) - /391A/	044			
1.c.	Ostatné pohľadávky z obchodného styku (311A, 312A, 313A, 314A, 315A, 31XA) - /391A/	045			
2.	Čistá hodnota zákazky (316A)	046			
3.	Ostatné pohľadávky voči prepojeným účtovným jednotkám (351A) - /391A/	047			
4.	Ostatné pohľadávky v rámci podielovej účasti okrem pohľadávok voči prepojeným účtovným jednotkám (351A) - /391A/	048			
5.	Pohľadávky voči spoločníkom, členom a združeniu (354A, 355A, 358A, 35XA) - /391A/	049			
6.	Pohľadávky z derivátových operácií (373A, 376A)	050			
7.	Iné pohľadávky (335A, 336A, 33XA, 371A, 374A, 375A, 378A) - /391A/	051			
8.	Odložená daňová pohľadávka (481A)	052			
B.III.	Krátkodobé pohľadávky súčet (r. 54 + r. 58 až r. 65)	053	18 827 776	18 826 152	
			1 624		14 019 043
B.III.1.	Pohľadávky z obchodného styku súčet (r. 55 až r. 57)	054	18 484 912	18 483 288	
			1 624		13 752 754
1.a.	Pohľadávky z obchodného styku voči prepojeným účtovným jednotkám (311A, 312A, 313A, 314A, 315A, 31XA) - /391A/	055			
1.b.	Pohľadávky z obchodného styku v rámci podielovej účasti okrem pohľadávok voči prepojeným účtovným jednotkám (311A, 312A, 313A, 314A, 315A, 31XA) - /391A/	056	9 137 909	9 137 909	
					4 781 372

Súvaha Úč POD 1 - 01		DIČ	2 0 2 0 0 8 5 6 0 6	IČO	3 6 0 1 7 2 0 5
Ozna- čenie a	STRANA AKTÍV b	Číslo riadku c	Bežné účtovné obdobie		Bezprostredne predchádzajúce účtovné obdobie
			1	2	
			Brutto - časť 1	Netto 2	Netto 3
			Korekcia - časť 2		
1.c.	Ostatné pohľadávky z obchodného styku (311A, 312A, 313A, 314A, 315A, 31XA) - /391A/	057	9 347 003	9 345 379	
			1 624		8 971 382
2.	Čistá hodnota zákazky (316A)	058			
3.	Ostatné pohľadávky voči prepojeným účtovným jednotkám (351A) - /391A/	059			
4.	Ostatné pohľadávky v rámci podielovej účasti okrem pohľadávok voči prepojeným účtovným jednotkám (351A) - /391A/	060			
5.	Pohľadávky voči spoločníkom, členom a združeniu (354A, 355A, 358A, 35XA, 398A) - /391A/	061			
6.	Sociálne poistenie (336A) - /391A/	062			
7.	Daňové pohľadávky a dotácie (341, 342, 343, 345, 346, 347) - /391A/	063	315 433	315 433	
					238 879
8.	Pohľadávky z derivátových operácií (373A, 376A)	064			
9.	Iné pohľadávky (335A, 33XA, 371A, 374A, 375A, 378A) - /391A/	065	27 431	27 431	
					27 410
B.IV.	Krátkodobý finančný majetok súčet (r. 67 až r. 70)	066			
B.IV.1.	Krátkodobý finančný majetok v prepojených účtovných jednotkách (251A, 253A, 256A, 257A, 25XA) - /291A, 29XA/	067			
2.	Krátkodobý finančný majetok bez krátkodobého finančného majetku v prepojených účtovných jednotkách (251A, 253A, 256A, 257A, 25XA) - /291A, 29XA/	068			
3.	Vlastné akcie a vlastné obchodné podiely (252)	069			
4.	Obstarávaný krátkodobý finančný majetok (259, 314A) - /291A/	070			

Súvaha Úč POD 1 - 01		DIČ	2 0 2 0 0 8 5 6 0 6	IČO	3 6 0 1 7 2 0 5
Ozna- čenie a	STRANA AKTÍV b	Číslo riadku c	Bežné účtovné obdobie		Bezprostredne predchádzajúce účtovné obdobie
			1	2	
			Brutto - časť 1	Netto 2	Netto 3
			Korekcia - časť 2		
B.V.	Finančné účty r. 72 + r. 73	071	95 299	95 299	126 304
B.V.1.	Peniaze (211, 213, 21X)	072	2 186	2 186	7 017
2.	Účty v bankách (221A, 22X, +/- 261)	073	93 113	93 113	119 287
C.	Časové rozlíšenie súčet (r. 75 až r. 78)	074	13 779	13 779	5 157
C.1.	Náklady budúcich období dlhodobé (381A, 382A)	075			
2.	Náklady budúcich období krátkodobé (381A, 382A)	076	13 779	13 779	5 157
3.	Príjmy budúcich období dlhodobé (385A)	077			
4.	Príjmy budúcich období krátkodobé (385A)	078			
Ozna- čenie a	STRANA PASÍV b	Číslo riadku c	Bežné účtovné obdobie		Bezprostredne predchádzajúce účtovné obdobie
	SPOLU VLASTNÉ IMANIE A ZÁVÄZKY r. 80 + r. 101 + r. 141	079	102 830 890		83 044 497
A.	Vlastné imanie r. 81 + r. 85 + r. 86 + r. 87 + r. 90 + r. 93 + r. 97 + r. 100	080	30 857 929		28 171 868
A.I.	Základné imanie súčet (r. 82 až r. 84)	081	13 924 472		13 924 472
A.I.1.	Základné imanie (411 alebo +/- 491)	082	13 924 472		13 924 472
2.	Zmena základného imania +/- 419	083			
3.	Pohľadávky za upísané vlastné imanie (-/353)	084			
A.II.	Emisné ážio (412)	085			
A.III.	Ostatné kapitálové fondy (413)	086	11 307 079		11 307 079
A.IV.	Zákonné rezervné fondy r. 88 + r. 89	087	520 185		467 488
A.IV.1.	Zákonný rezervný fond a nedeliteľný fond (417A, 418, 421A, 422)	088	520 185		467 488
2.	Rezervný fond na vlastné akcie a vlastné podiely (417A, 421A)	089			

Súvaha Úč POD 1 - 01		DIČ 2 0 2 0 0 8 5 6 0 6	IČO 3 6 0 1 7 2 0 5	
Označenie a	STRANA PASÍV b	Číslo riadku c	Bežné účtovné obdobie 4	Bezprostredne predchádzajúce účtovné obdobie 5
A.V.	Ostatné fondy zo zisku r. 91 + r. 92	090		
A.V.1.	Štatutárne fondy (423, 42X)	091		
2.	Ostatné fondy (427, 42X)	092		
A.VI.	Oceňovacie rozdiely z precenenia súčet (r. 94 až r. 96)	093		
A.VI.1.	Oceňovacie rozdiely z precenenia majetku a záväzkov (+/- 414)	094		
2.	Oceňovacie rozdiely z kapitálových účastí (+/- 415)	095		
3.	Oceňovacie rozdiely z precenenia pri zlúčení, splnutí a rozdelení (+/- 416)	096		
A.VII.	Výsledok hospodárenia minulých rokov r. 98 + r. 99	097	2 420 133	1 418 905
A.VII.1.	Nerozdelený zisk minulých rokov (428)	098	2 420 133	1 418 905
2.	Neuhradená strata minulých rokov (-/429)	099		
A.VIII.	Výsledok hospodárenia za účtovné obdobie po zdanení +/- r. 01 - (r. 81 + r. 85 + r. 86 + r. 87 + r. 90 + r. 93 + r. 97 + r. 101 + r. 141)	100	2 686 060	1 053 924
B.	Záväzky r. 102 + r. 118 + r. 121 + r. 122 + r. 136 + r. 139 + r. 140	101	69 187 154	53 543 831
B.I.	Dlhodobé záväzky súčet (r. 103 + r. 107 až r. 117)	102	34 137 946	22 421 507
B.I.1.	Dlhodobé záväzky z obchodného styku súčet (r. 104 až r. 106)	103		
1.a.	Záväzky z obchodného styku voči prepojeným účtovným jednotkám (321A, 475A, 476A)	104		
1.b.	Záväzky z obchodného styku v rámci podielovej účasti okrem záväzkov voči prepojeným účtovným jednotkám (321A, 475A, 476A)	105		
1.c.	Ostatné záväzky z obchodného styku (321A, 475A, 476A)	106		
2.	Čistá hodnota zákazky (316A)	107		
3.	Ostatné záväzky voči prepojeným účtovným jednotkám (471A, 47XA)	108		
4.	Ostatné záväzky v rámci podielovej účasti okrem záväzkov voči prepojeným účtovným jednotkám (471A, 47XA)	109		
5.	Ostatné dlhodobé záväzky (479A, 47XA)	110		
6.	Dlhodobé prijaté preddavky (475A)	111		
7.	Dlhodobé zmenky na úhradu (478A)	112		
8.	Vydané dlhopisy (473A/-/255A)	113	28 658 690	18 619 616
9.	Záväzky zo sociálneho fondu (472)	114	24 351	15 455
10.	Iné dlhodobé záväzky (336A, 372A, 474A, 47XA)	115	3 989 546	2 854 669
11.	Dlhodobé záväzky z derivátových operácií (373A, 377A)	116		
12.	Odložený daňový záväzok (481A)	117	1 465 359	931 767

Súvaha Úč POD 1 - 01		DIČ 2 0 2 0 0 8 5 6 0 6	IČO 3 6 0 1 7 2 0 5		
Ozna- čenie a	STRANA PASÍV b	Číslo riadku c	Bežné účtovné obdobie 4	Bezprostredne predchádzajúce účtovné obdobie 5	
B.II.	Dlhodobé rezervy r. 119 + r. 120	118			
B.II.1.	Zákonné rezervy (451A)	119			
2.	Ostatné rezervy (459A, 45XA)	120			
B.III.	Dlhodobé bankové úvery (461A, 46XA)	121	15 406 058	13 819 995	
B.IV.	Krátkodobé záväzky súčet (r. 123 + r. 127 až r. 135)	122	13 632 869	13 940 078	
B.IV.1.	Záväzky z obchodného styku súčet (r. 124 až r. 126)	123	12 089 333	5 829 421	
1.a.	Záväzky z obchodného styku voči prepojeným účtovným jednotkám (321A, 322A, 324A, 325A, 326A, 32XA, 475A, 476A, 478A, 47XA)	124			
1.b.	Záväzky z obchodného styku v rámci podielovej účasti okrem záväzkov voči prepojeným účtovným jednotkám (321A, 322A, 324A, 325A, 326A, 32XA, 475A, 476A, 478A, 47XA)	125	7 366 299	3 386 594	
1.c.	Ostatné záväzky z obchodného styku (321A, 322A, 324A, 325A, 326A, 32XA, 475A, 476A, 478A, 47XA)	126	4 723 034	2 442 827	
2.	Čistá hodnota zákazky (316A)	127			
3.	Ostatné záväzky voči prepojeným účtovným jednotkám (361A, 36XA, 471A, 47XA)	128			6 510 630
4.	Ostatné záväzky v rámci podielovej účasti okrem záväzkov voči prepojeným účtovným jednotkám (361A, 36XA, 471A, 47XA)	129			
5.	Záväzky voči spoločníkom a združeniu (364, 365, 366, 367, 368, 398A, 478A, 479A)	130			
6.	Záväzky voči zamestnancom (331, 333, 33X, 479A)	131	143 426	175 713	
7.	Záväzky zo sociálneho poistenia (336A)	132	97 786	120 921	
8.	Daňové záväzky a dotácie (341, 342, 343, 345, 346, 347, 34X)	133	25 355	251 756	
9.	Záväzky z derivátových operácií (373A, 377A)	134			
10.	Iné záväzky (372A, 379A, 474A, 475A, 479A, 47XA)	135	1 276 969	1 051 637	
B.V.	Krátkodobé rezervy r. 137 + r. 138	136	111 008	156 039	
B.V.1.	Zákonné rezervy (323A, 451A)	137	92 408	110 382	
2.	Ostatné rezervy (323A, 32X, 459A, 45XA)	138	18 600	45 657	
B.VI.	Bežné bankové úvery (221A, 231, 232, 23X, 461A, 46XA)	139	5 695 337	3 206 212	
B.VII.	Krátkodobé finančné výpomoci (241, 249, 24X, 473A, /- /255A)	140	203 936		
C.	Časové rozlíšenie súčet (r. 142 až r. 145)	141	2 785 807	1 328 798	
C.1.	Výdavky budúcich období dlhodobé (383A)	142			
2.	Výdavky budúcich období krátkodobé (383A)	143			
3.	Výnosy budúcich období dlhodobé (384A)	144	2 685 333	1 259 529	
4.	Výnosy budúcich období krátkodobé (384A)	145	100 474	69 269	

Výkaz ziskov a strát Úč POD 2 - 01	DIČ	2 0 2 0 0 8 5 6 0 6	IČO	3 6 0 1 7 2 0 5
---------------------------------------	-----	---------------------	-----	-----------------

Označenie a	Text b	Číslo riadku c	Skutočnosť	
			bežné účtovné obdobie 1	bezprostredne predchádzajúce účtovné obdobie 2
*	Čistý obrat (časť účt. tr. 6 podľa zákona)	01	42 362 279	37 401 725
**	Výnosy z hospodárskej činnosti spolu súčet (r. 03 až r. 09)	02	47 668 786	43 171 080
I.	Tržby z predaja tovaru (604, 607)	03	2 520	69 280
II.	Tržby z predaja vlastných výrobkov (601)	04	33 405 025	30 286 615
III.	Tržby z predaja služieb (602, 606)	05	8 954 734	7 045 830
IV.	Zmeny stavu vnútroorganizačných zásob (+/-) (účtová skupina 61)	06	2 324 845	2 726 289
V.	Aktivácia (účtová skupina 62)	07	175 800	
VI.	Tržby z predaja dlhodobého nehmotného majetku, dlhodobého hmotného majetku a materiálu (641, 642)	08	2 661 398	2 779 393
VII.	Ostatné výnosy z hospodárskej činnosti (644, 645, 646, 648, 655, 657)	09	144 464	263 673
**	Náklady na hospodársku činnosť spolu r. 11 + r. 12 + r. 13 + r. 14 + r. 15 + r. 20 + r. 21 + r. 24 + r. 25 + r. 26	10	40 768 526	37 589 662
A.	Náklady vynaložené na obstaranie predaného tovaru (504, 507)	11		65 980
B.	Spotreba materiálu, energie a ostatných neskladovateľných dodávok (501, 502, 503)	12	23 735 053	21 495 293
C.	Opravné položky k zásobám (+/-) (505)	13		
D.	Služby (účtová skupina 51)	14	6 106 797	6 536 191
E.	Osobné náklady (r. 16 až r. 19)	15	3 826 170	3 577 096
E.1.	Mzdové náklady (521, 522)	16	2 744 559	2 571 837
2.	Odmeny členom orgánov spoločnosti a družstva (523)	17		
3.	Náklady na sociálne poistenie (524, 525, 526)	18	974 390	913 094
4.	Sociálne náklady (527, 528)	19	107 221	92 165
F.	Dane a poplatky (účtová skupina 53)	20	16 880	14 871
G.	Odpisy a opravné položky k dlhodobému nehmotnému majetku a dlhodobému hmotnému majetku (r. 22 + r. 23)	21	4 258 637	2 903 922
G.1	Odpisy dlhodobého nehmotného majetku a dlhodobého hmotného majetku (551)	22	4 258 637	2 903 922
2.	Opravné položky k dlhodobému nehmotnému majetku a dlhodobému hmotnému majetku (+/-) (553)	23		
H.	Zostatková cena predaného dlhodobého majetku a predaného materiálu (541, 542)	24	2 720 237	2 864 647
I.	Opravné položky k pohľadávkam (+/-) (547)	25	-11 434	4 872
J.	Ostatné náklady na hospodársku činnosť (543, 544, 545, 546, 548, 549, 555, 557)	26	116 186	126 790
***	Výsledok hospodárenia z hospodárskej činnosti (+/-) (r. 02 - r. 10)	27	6 900 260	5 581 418

Výkaz ziskov a strát Úč POD 2 - 01	DIČ	2 0 2 0 0 8 5 6 0 6	IČO	3 6 0 1 7 2 0 5
---------------------------------------	-----	---------------------	-----	-----------------

Označenie a	Text b	Číslo riadku c	Skutočnosť	
			bežné účtovné obdobie 1	bezprostredne predchádzajúce účtovné obdobie 2
*	Pridaná hodnota (r. 03 + r. 04 + r. 05 + r. 06 + r. 07) - (r. 11 + r. 12 + r. 13 + r. 14)	28	15 021 074	12 030 550
**	Výnosy z finančnej činnosti spolu r. 30 + r. 31 + r. 35 + r. 39 + r. 42 + r. 43 + r. 44	29	45 460	84 058
VIII.	Tržby z predaja cenných papierov a podielov (661)	30		
IX.	Výnosy z dlhodobého finančného majetku súčet (r. 32 až r. 34)	31		
IX.1.	Výnosy z cenných papierov a podielov od prepojených účtovných jednotiek (665A)	32		
2.	Výnosy z cenných papierov a podielov v podielovej účasti okrem výnosov prepojených účtovných jednotiek (665A)	33		
3.	Ostatné výnosy z cenných papierov a podielov (665A)	34		
X.	Výnosy z krátkodobého finančného majetku súčet (r. 36 až r. 38)	35		
X.1	Výnosy z krátkodobého finančného majetku od prepojených účtovných jednotiek (666A)	36		
2.	Výnosy z krátkodobého finančného majetku v podielovej účasti okrem výnosov prepojených účtovných jednotiek (666A)	37		
3.	Ostatné výnosy z krátkodobého finančného majetku (666A)	38		
XI.	Výnosové úroky (r. 40 + r. 41)	39	39	50
XI.1	Výnosové úroky od prepojených účtovných jednotiek (662A)	40		
2.	Ostatné výnosové úroky (662A)	41	39	50
XII.	Kurzové zisky (663)	42	45 403	84 005
XIII.	Výnosy z precenenia cenných papierov a výnosy z derivátových operácií (664, 667)	43		
XIV.	Ostatné výnosy z finančnej činnosti (668)	44	18	3
**	Náklady na finančnú činnosť spolu r. 46 + r. 47 + r. 48 + r. 49 + r. 52 + r. 53 + r. 54	45	3 400 584	3 890 312
K.	Predané cenné papiere a podiely (561)	46		
L.	Náklady na krátkodobý finančný majetok (566)	47		
M.	Opravné položky k finančnému majetku (+/-) (565)	48	353 870	894 000
N.	Nákladové úroky (r. 50 + r. 51)	49	2 248 611	2 379 329
N.1.	Nákladové úroky pre prepojené účtovné jednotky (562A)	50	206 663	
2.	Ostatné nákladové úroky (562A)	51	2 041 948	2 379 329
O.	Kurzové straty (563)	52	143 437	13 722
P.	Náklady na precenenie cenných papierov a náklady na derivátové operácie (564, 567)	53		
Q.	Ostatné náklady na finančnú činnosť (568, 569)	54	654 666	603 261



Výkaz ziskov a strát Úč POD 2 - 01	DIČ	2 0 2 0 0 8 5 6 0 6	IČO	3 6 0 1 7 2 0 5
---------------------------------------	-----	---------------------	-----	-----------------

Ozna- čenie a	Text b	Číslo riadku c	Skutočnosť	
			bežné účtovné obdobie 1	bezprostredne predchádzajúce účtovné obdobie 2
***	Výsledok hospodárenia z finančnej činnosti (+/-) (r. 29 - r. 45)	55	-3 355 124	-3 806 254
****	Výsledok hospodárenia za účtovné obdobie pred zdanením (+/-) (r. 27 + r. 55)	56	3 545 136	1 775 164
R	Daň z príjmov (r. 58 + r. 59)	57	859 076	721 240
R.1	Daň z príjmov splatná (591, 595)	58	325 484	324 998
2.	Daň z príjmov odložená (+/-) (592)	59	533 592	396 242
S.	Prevod podielov na výsledku hospodárenia spoločníkom (+/- 596)	60		
****	Výsledok hospodárenia za účtovné obdobie po zdanení (+/-) (r. 56 - r. 57 - r. 60)	61	2 686 060	1 053 924

**1. POPIS SPOLOČNOSTI**

GEVORKYAN, s.r.o. (ďalej len „spoločnosť“) je spoločnosť s ručením obmedzeným, ktorá bola založená dňa 16. septembra 1996. Dňa 20. januára 1997 bola zapísaná do Obchodného registra vedenom na Okresnom súde Banská Bystrica, oddiel Sro, vložka 4101/S. Spoločnosť sídli na adrese Továrenská 504, Vlkanová, Slovenská republika (do 4. marca 2020 Spoločnosť sídli na adrese: Zvolenská cesta 14, Banská Bystrica, Slovenská republika), identifikačné číslo 36 017 205 .

Hlavným predmetom činnosti je:

1. Výskum a vývoj v oblasti prírodných a technických vied
2. Činnosť v oblasti práškovej metalurgie
3. Výskum a vývoj v oblasti spoločenských a humanitných vied
4. Kúpa tovaru za účelom jeho predaja konečnému spotrebiteľovi v rozsahu voľnej živnosti
5. Kúpa tovaru za účelom jeho predaja iným prevádzkovateľom živnosti v rozsahu voľnej živnosti
6. Sprostredkovanie obchodu a služieb v rozsahu voľnej živnosti
7. Nástrojárstvo
8. Tepelné spracovanie kovov
9. Povrchová úprava kovov
10. Oprava mechanických častí strojov a zariadení
11. Zváračské práce
12. Konštrukčné práce v oblasti strojárstva

Informácie o počte zamestnancov

Názov položky	Bežné účtovné obdobie	Bezprostredne predchádzajúce účtovné obdobie
Priemerný prepočítaný počet zamestnancov	164	151
Stav zamestnancov ku dňu, ku ktorému sa zostavuje účtovná závierka, z toho:	137	159
počet vedúcich zamestnancov	9	9

Informácie o štruktúre spoločníkov k 31.12.2019

Spoločník	Výška podielu na základnom imaní		Podiel na hlasovacích právach v %	Iný podiel na ostatných položkách VI ako na ZI v %
	absolútne	v %		
Artur Gevorkyan	12 948 937 EUR	92,99%	75,50%	-
JEREMIE Co-Investment Fund, s.r.o.	487 357 EUR	3,50%	3,50%	-
BHS Fund II. - Private Equity, investiční fond s proměnným základním kapitálem, a.s.	487 357 EUR	3,50%	3,50%	-
Mikhail Andelman	821 EUR	0,01%	17,50%	-
Spolu	13 924 472 EUR	100,00%	100,00%	-

Informácie o štruktúre spoločníkov k 31.12.2018

Spoločník	Výška podielu na základnom imaní		Podiel na hlasovacích právach v %	Iný podiel na ostatných položkách VI ako na ZI v %
	absolútne	v %		
Artur Gevorkyan	12 948 937 EUR	92,99%	75,50%	-
JEREMIE Co-Investment Fund, s.r.o.	487 357 EUR	3,50%	3,50%	-
BHS Fund II. - Private Equity, investiční fond s proměnným základním kapitálem, a.s.	487 357 EUR	3,50%	3,50%	-
Mikhail Andelman	821 EUR	0,01%	17,50%	-
Spolu	13 924 472 EUR	100,00%	100,00%	-

Spoločnosť nie je v žiadnom podniku neobmedzene ručiacim spoločníkom.

Členovia štatutárnych orgánov k 31. decembru 2019:

#### Konatelia

Artur Gevorkyan  
Iryna Yeumianenka  
Anatolij Ulezko

Spoločnosť nemá organizačnú zložku v zahraničí.

## 2. ZÁKLADNÉ VÝCHODISKÁ PRE ZOSTAVENIE ÚČTOVNEJ ZÁVIERKY

Účtovná závierka bola zostavená podľa Zákona č. 431/2002 Z.z. o účtovníctve v znení neskorších predpisov za predpokladu nepretržitého trvania jej činnosti a je zostavená ako *riadna* účtovná závierka.

Účtovná závierka spoločnosti za predchádzajúce účtovné obdobie k 31. decembru 2018 bola schválená valným zhromaždením spoločnosti dňa 13. novembra 2019.

## 3. VŠEOBECNÉ ÚČTOVNÉ ZÁSADY A METÓDY

Účtovné zásady a metódy, ktoré spoločnosť používala pri zostavení účtovnej závierky za rok 2019 a 2018 sú nasledovné:

### a) Dlhodobý nehmotný majetok

Nakupovaný dlhodobý nehmotný majetok sa oceňuje v obstarávacích cenách, ktoré obsahujú cenu obstarania a náklady súvisiace s jeho obstaraním.

Dlhodobý nehmotný majetok vytvorený vlastnou činnosťou sa oceňuje vlastnými nákladmi, ktoré zahŕňujú priame materiálové a mzdové náklady a výrobné režijné náklady (prípadne časť správnych nákladov).

Dlhodobý nehmotný majetok obstaraný iným spôsobom sa oceňuje reprodukčnou obstarávacou cenou, za ktorú by sa majetok nadobudol v čase, keď sa o ňom účtuje. Táto cena sa zisťuje odborným odhadom, znaleckým posudkom alebo podľa osobitných predpisov.

Dlhodobý nehmotný majetok (know - how) obstaraný nepeňažným vkladom do základného imania sa oceňuje všeobecnou hodnotou, ktorá sa zisťuje znaleckým posudkom alebo podľa osobitných predpisov.

### Odpisovanie

Dlhodobý nehmotný majetok sa odpisuje do nákladov počas predpokladanej doby životnosti príslušného majetku. Predpokladaná doba používania, metóda odpisovania a odpisová sadzba sú stanovené pre jednotlivé skupiny dlhodobého nehmotného majetku nasledovne:

	Predpokladaná doba používania	Ročná odpisová sadzba	Metóda odpisovania
Softvér	4	1/4	rovnomerne
Oceniteľné práva (know - how)	50	1/50	rovnomerne

Spoločnosť každoročne posudzuje existenciu indikátorov zníženia hodnoty oceniteľných práv na základe aktualizovanej prognózy predajov. Ak sú identifikované indikátory zníženia hodnoty oceniteľných práv, spoločnosť pripravuje výpočet opravnej položky k oceniteľným právam.

V prípade prechodného zníženia úžitkovej hodnoty dlhodobého nehmotného majetku sa tvorí opravná položka vo výške rozdielu jeho zistenej úžitkovej hodnoty a zostatkovej hodnoty.

**b) Dlhodobý hmotný majetok**

Nakupovaný dlhodobý hmotný majetok sa oceňuje v obstarávacích cenách, ktoré zahŕňajú cenu obstarania, náklady na dopravu, clo a ďalšie náklady súvisiace s obstaraním.

Dlhodobý hmotný majetok vytvorený vlastnou činnosťou sa oceňuje vlastnými nákladmi, ktoré zahŕňujú priame materiálové a mzdové náklady a výrobné režijné náklady.

Dlhodobý hmotný majetok získaný bezodplatne od spoločníka sa oceňuje reálnou obstarávacou cenou a účtuje sa v prospech účtu ostatných kapitálových fondov. Reálna obstarávacía cena tohto majetku bola stanovená na základe znaleckého posudku.

Náklady na technické zhodnotenie dlhodobého hmotného majetku zvyšujú jeho obstarávaciu cenu. Opravy a údržba sa účtujú do nákladov.

**Odpisovanie**

Dlhodobý hmotný majetok sa odpisuje do nákladov počas predpokladanej doby životnosti príslušného majetku. Odpisovať sa začína v mesiaci, v ktorom sa uviedol dlhodobý majetok do používania. Drobný dlhodobý hmotný majetok, ktorého obstarávacía cena je 1 700 EUR a nižšia, sa odpisuje jednorazovo pri uvedení do používania.

V prípade prechodného zníženia úžitkovej hodnoty dlhodobého hmotného majetku sa tvorí opravná položka vo výške rozdielu jeho zistenej úžitkovej hodnoty a zostatkovej hodnoty.

	Predpokladaná doba používania (v rokoch)	Ročná odpisová sadzba	Metóda odpisovania
Stavby	60	1/20	rovnomerne
Dopravné prostriedky	4	1/4	rovnomerne
Lisy	30	1/6	rovnomerne
Pece	35	1/8	rovnomerne
Stroje MIM (Metal Injection Moulding)	35	1/6	rovnomerne
Stroje HIP (Hot isostatic pressing)	35	1/6	rovnomerne
Stroje, prístroje a zariadenia	20	1/4-8	rovnomerne
Nástroje	15	1/15	rovnomerne

**c) Finančný majetok**

Krátkodobý finančný majetok tvoria ceniny, peniaze v hotovosti a na bankových účtoch.

Dlhodobý finančný majetok tvoria hlavne majetkové účasti.

Pokiaľ dochádza k poklesu hodnoty finančného majetku, ktorý sa ku dňu zostavenia účtovnej závierky nepreceňuje na reálnu hodnotu, rozdiel sa považuje za dočasné zníženie hodnoty a účtuje sa ako opravná položka.

**d) Zásoby**

Nakupované zásoby sú ocenené obstarávacími cenami s použitím metódy pevných cien a oceňovacích rozdielov. Obstarávacía cena zásob zahŕňa cenu obstarania a náklady súvisiace s ich obstaraním (náklady na prepravu, clo, provízie, atď.). Prijaté zľavy, diskonty, rabaty znižujú obstarávaciu cenu zásob.

Zásoby vytvorené vlastnou činnosťou sa oceňujú vlastnými nákladmi. Vlastné náklady zahŕňajú priame materiálové a mzdové náklady a nepriame výrobné náklady. Výrobné režijné náklady zahŕňajú servis a opravu strojov, spotrebu elektrickej energie, vody a plynov, odpisy majetku, mzdy majstrov, náklady na internú logistiku a pod.

V prípade prechodného zníženia úžitkovej hodnoty zásob sa tvorí opravná položka.

**e) Pohľadávky**

Pohľadávky sa oceňujú menovitou hodnotou. Postúpené pohľadávky sa oceňujú obstarávacou cenou. Ocenenie pochybných pohľadávok sa upravuje na ich realizovateľnú hodnotu opravnými položkami.

Opravné položky k nepremličaným pohľadávkam po lehote splatnosti vytvára spoločnosť nasledujúcim spôsobom:

obdobie	výška opravnej položky
v lehote splatnosti	0%
po splatnosti > 360 dní < 720 dní	20%
po splatnosti > 720 dní < 1080 dní	50%
po splatnosti > 1080 dní	100%

**f) Náklady budúcich období a príjmy budúcich období**

Náklady budúcich období a príjmy budúcich období sa oceňujú ich menovitou hodnotou, pričom sa vykazujú vo výške, ktorá je potrebná na dodržanie zásady vecnej a časovej súvislosti s účtovným obdobím.

**g) Záväzky**

Dlhodobé i krátkodobé záväzky sa vykazujú v menovitých hodnotách. Ak sa pri inventarizácii zistí, že suma záväzkov je iná ako ich výška v účtovníctve, uvedú sa záväzky v účtovníctve a v účtovnej závierke v tomto zistenom ocenení.

Dlhodobé, krátkodobé úvery a dlhopisy sa vykazujú v menovitej hodnote. Za krátkodobý úver sa považuje aj časť dlhodobých úverov, ktorá je splatná do jedného roka od súvahového dňa. Ako krátkodobé sa vykazujú aj dlhodobé úvery a dlhopisy v prípade porušenia kovenantov k súvahovému dňu.

**h) Rezervy**

Rezervy sú záväzky s neurčitým časovým vymedzením alebo výškou, tvoria sa na krytie známych rizík alebo strát z podnikania. Oceňujú sa v očakávanej výške záväzku.

Tvorba rezervy sa účtuje na vecne príslušný nákladový alebo majetkový účet, ku ktorému záväzok prislúcha. Použitie rezervy sa účtuje na ľarchu vecne príslušného účtu rezerv so súvzťažným zápisom v prospech vecne príslušného účtu záväzkov. Rozpustenie nepotrebné rezervy alebo jej časti sa účtuje opačným účtovným zápisom ako sa účtovala tvorba rezervy.

**i) Výdavky budúcich období a výnosy budúcich období**

Výdavky budúcich období a výnosy budúcich období sa oceňujú ich menovitou hodnotou, pričom sa vykazujú vo výške, ktorá je potrebná na dodržanie zásady vecnej a časovej súvislosti s účtovným obdobím.

**j) Vlastné imanie**

Vlastné imanie sa skladá zo základného imania, ostatných kapitálových fondov, zákonného rezervného fondu a výsledku hospodárenia v schvaľovacom konaní.

Základné imanie spoločnosti sa vyказuje vo výške zapísanej v obchodnom registri okresného súdu. Prípadné zvýšenie alebo zníženie základného imania na základe rozhodnutia valného zhromaždenia, ktoré nebolo ku dňu účtovnej závierky zaregistrované, sa vyказuje ako zmeny základného imania.

Ostatné kapitálové fondy sú tvorené nepeňažnými vkladmi predstavujúcimi dlhodobý hmotný majetok.

Spoločnosť vytvára rezervný fond vo výške 5 % z čistého zisku až do dosiahnutia výšky rezervného fondu vo výške 10 % základného imania v súlade s §124 Zákona 513/1991 Zb.

**k) Transakcie v cudzích menách**

Transakcie v cudzej mene sa prepočítavajú na eurá referenčným výmenným kurzom určeným a vyhláseným Európskou centrálnou bankou alebo Národnou bankou Slovenska v deň predchádzajúci dňu uskutočnenia účtovného prípadu.

Peňažné aktíva a pasíva vyjadrené v cudzej mene sa prepočítavajú kurzom platným ku dňu zostavenia účtovnej závierky. Vzniknuté kurzové rozdiely sa vyказujú vo výkaze ziskov a strát.

Kúpa a predaj cudzej meny sa prepočítava na euro kurzom, za ktorý boli tieto hodnoty nakúpené alebo predané.

**l) Výnosy**

Tržby za vlastné výkony a tovar neobsahujú daň z pridanej hodnoty. Sú tiež znížené o zľavy a zrážky (rabaty, bonusy, skontá, dobropisy a pod.). Tržby sú účtované ku dňu splnenia dodávky alebo služby podľa Obchodného zákonníka, podľa Incoterms alebo iných podmienok dohodnutých v zmluve.

Tržby za vlastné výkony a tovar obsahujú tiež výnosy z kooperácií, kde je výrobok predávaný na ďalšie opracovanie tzv. kooperantom. Toto opracovanie je nevyhnutné pre ďalší predaj daného výrobku a výnosy z predaja výrobkov externým odberateľom. Pri tomto predaji dochádza k prechodu práv a povinností z vlastníctva výrobkov na kooperantov. V momente prechodu práv a povinností Spoločnosť účtuje o tržbách z predaja.

**m) Finančný lízing**

Spoločnosť účtuje o finančnom lízingu tak, že majetok obstaraný formou finančného lízingu je aktivovaný v deň prijatia predmetu lízingu v ocenení rovnajúcom sa istine. Lízingové splátky sú rozdelené medzi finančný náklad a zníženie nesplateného záväzku t.j. istinu. Finančný náklad sa účtuje do nákladov pri zachovaní vecnej a časovej súvislosti.

Majetok obstaraný formou operatívneho lízingu sa účtuje do nákladov počas doby trvania lízingovej zmluvy. Nájomné za majetok obstaraný formou operatívneho lízingu sa účtuje do nákladov rovnomerne počas doby trvania zmluvy o prenájme.

**n) Daň z príjmu**

Náklad na daň z príjmov sa počíta pomocou platnej daňovej sadzby z účtovného zisku upraveného o trvalé alebo dočasne daňovo neuznatelné náklady a nezdaňované výnosy. Odložené dane (odložená daňová pohľadávka a odložený daňový záväzok) sa vzťahujú na:

- dočasné rozdiely medzi účtovnou hodnotou majetku a účtovnou hodnotou záväzkov vykázanou v súvahe a ich daňovou základňou,
- možnosti umorovať daňovú stratu v budúcnosti, pod ktorou sa rozumie možnosť odpočítať daňovú stratu od základu dane v budúcnosti,
- možnosť previesť nevyužitú daňovú odpočty a iné daňové nároky do budúcich období.

O odloženom daňovom záväzku účtuje spoločnosť vždy, o pohľadávke účtuje, ak je realizovateľná.

**o) Dotácie/Investičné ponuky**

Spoločnosť realizuje projekt s názvom „Nákup vyspelej technológie na výrobu technologických dielov“ podporený Ministerstvom hospodárstva SR v rámci Operačného programu Konkurencieschopnosť a hospodársky rast. Hlavným cieľom projektu je zvýšenie konkurencieschopnosti inštaláciou inovatívnej technológie umožňujúcej zvýšiť kvalitu a zvýšiť zamestnanosť mladých ľudí. Nenávratný finančný príspevok bol vysporiadaný úhradou poslednej čiastky dňa 14. marca 2016.

Spoločnosť realizuje projekt s názvom „Inovácia procesu výroby priestorového modelovania strojárskych výrobkov z kombinovaných materiálov“ podporený Ministerstvom hospodárstva SR v rámci Operačného programu Výskum a inovácie. Hlavným cieľom projektu je podpora výskumu, vývoja a inovácií. Nenávratný finančný príspevok bol vysporiadaný viacerými úhradami v priebehu kalendárneho roka 2019.

**p) Opravy chýb minulých účtovných období**

Spoločnosť neúčtovala o oprave významných chýb minulých účtovných období.

#### 4. DLHODOBÝ MAJETOK

##### a) Dlhodobý nehmotný majetok

Informácie o dlhodobom nehmotnom majetku

Dlhodobý nehmotný majetok	Bežné účtovné obdobie							
	Aktívované náklady na vývoj	Softvér	Oceniiteľné práva	Goodwill	Ostatný DNM	Obstarávaný DNM	Poskytnuté preddavky na DNM	Spolu
<b>Prvotné ocenenie</b>								
Stav na začiatku účtovného obdobia	0	149 057	13 870 996	0	534 422	0	0	14 554 475
Prírastky						3 000		3 000
Úbytky								0
Presuny		3 000				-3 000		0
Stav na konci účtovného obdobia	0	152 057	13 870 996	0	534 422	0	0	14 557 475
<b>Oprávky</b>								
Stav na začiatku účtovného obdobia	0	113 296	1 700 777	0	107 776	0	0	1 921 849
Prírastky		29 002	277 420		10 688			317 110
Úbytky								0
Presuny								0
Stav na konci účtovného obdobia	0	142 298	1 978 197	0	118 464	0	0	2 238 959
<b>Opravné položky</b>								
Stav na začiatku účtovného obdobia	0	0	0	0	0	0	0	0
Prírastky								0
Úbytky								0
Presuny								0
Stav na konci účtovného obdobia	0	0	0	0	0	0	0	0
<b>Zostatková hodnota</b>								
Stav na začiatku účtovného obdobia	0	35 761	12 170 219	0	426 646	0	0	12 632 626
Stav na konci účtovného obdobia	0	9 759	11 892 799	0	415 958	0	0	12 318 516

Oceniiteľné práva predstavujú know – how a to konkrétne:

1) pre práškovú metalurgiu ktorá predstavuje vedecké, výrobné – technické, technologické poznatky a obchodné informácie využívané pri spracovaní a predaji práškových kovov. Know - how bol vložený do spoločnosti (základného imania) ako nepeňažný vklad v roku 2004 a jeho úvodne ocenenie vo výške 2 164 376 EUR predstavuje všeobecnú hodnotu majetku na základe znaleckého posudku vypracovaného k 26. júlu 2004. Do 31. decembra 2015 nebol tento nehmotný majetok účtovne odpisovaný.

2) pre Metal injection molding (MIM) ktorý predstavuje najmodernejšiu metódu spájania kovov vstrekaním práškových kovov na vstrekolisoch. Know - how bol vložený do spoločnosti (základného imania) ako nepeňažný vklad v roku 2014 a jeho úvodne ocenenie vo výške 11 706 620 EUR predstavuje všeobecnú hodnotu majetku na základe znaleckého posudku vypracovaného k 30. júnu 2014. Do 31. decembra 2015 nebol tento nehmotný majetok účtovne odpisovaný.

Pri stanovení doby odpisovania know-how spoločnosť vychádzala z toho, že prášková metalurgia ako odvetvie je jedno z najprogressívnejších technických odvetví vo svete. Spoločnosť predpokladá využitie know-how minimálne počas nasledujúcich 50-tich rokov vzhľadom na celosvetový rast odvetví zaoberajúcimi sa elektromobilmi, letectvom a rovnako aj vzhľadom na novo vznikajúce odvetvia akými je napríklad 3D tlač, ktoré zabezpečia vysoký dopyt po výrobkoch práškovej metalurgie.

Dlhodobý nehmotný majetok	Bezprostredne predchádzajúce účtovné obdobie							
	Aktivované náklady na vývoj	Softvér	Oceniteľné práva	Goodwill	Ostatný DNM	Obstarávaný DNM	Poskytnuté preddavky na DNM	Spoľu
Prvotné ocenenie								
Stav na začiatku účtovného obdobia	0	138 963	13 870 996	0	534 422	0	0	14 544 381
Prírastky						10 094		10 094
Úbytky								0
Presuny		10 094				-10 094		0
Stav na konci účtovného obdobia	0	149 057	13 870 996	0	534 422	0	0	14 554 475
Oprávky								
Stav na začiatku účtovného obdobia	0	80 307	1 423 357	0	97 087	0	0	1 600 751
Prírastky		32 989	277 420		10 689			321 098
Úbytky								0
Presuny								0
Stav na konci účtovného obdobia	0	113 296	1 700 777	0	107 776	0	0	1 921 849
Opravné položky								
Stav na začiatku účtovného obdobia	0	0	0	0	0	0	0	0
Prírastky								0
Úbytky								0
Presuny								0
Stav na konci účtovného obdobia	0	0	0	0	0	0	0	0
Zostatková hodnota								
Stav na začiatku účtovného obdobia	0	58 656	12 447 639	0	437 335	0	0	12 943 630
Stav na konci účtovného obdobia	0	35 761	12 170 219	0	426 646	0	0	12 632 626

Dlhodobý nehmotný majetok	Hodnota za bežné účtovné obdobie
Dlhodobý nehmotný majetok, na ktorý je zriadené záložné právo	0
Dlhodobý nehmotný majetok, pri ktorom má účtovná jednotka obmedzené právo s ním nakladať	0

Informácie o výskumnej a vývojovej činnosti účtovnej jednotky za bežné účtovné obdobie v členení na:

- náklady na výskum vo výške 618 014 EUR,
- neaktivované náklady na vývoj vo výške 905 210 EUR,
- aktivované náklady na vývoj vo výške 0 EUR.



b) Dlhodobý hmotný majetok

Informácie o dlhodobom hmotnom majetku

Dlhodobý hmotný majetok	Bežné účtovné obdobie								
	Pozemky	Stavby	Samostatné hnutelné veci a súbory hnutelných vecí	Pestovateľské celky trvalých porastov	Základné stádo a ťažné zvieratá	Ostatný DHM	Obstarávaný DHM	Poskytnuté preddavky na DHM	Spolu
Prvotné ocenenie									
Stav na začiatku účtovného obdobia	440 784	4 092 189	39 805 431	0	0	0	2 648 237	95 306	47 081 947
Prírastky							19 282 357	75 444	19 357 800
Úbytky			4 385 544				19 271	19 968	4 424 783
Presuny		46 049	19 398 294				-19 444 343		0
Stav na konci účtovného obdobia	440 784	4 138 237	54 818 181	0	0	0	2 466 980	150 782	62 014 964
Oprávky									
Stav na začiatku účtovného obdobia	0	750 940	7 521 946	0	0	0	0	0	8 272 886
Prírastky		61 224	4 124 415						4 185 639
Úbytky			1 994 023						1 994 023
Presuny									0
Stav na konci účtovného obdobia	0	812 164	9 652 338	0	0	0	0	0	10 464 502
Opravné položky									
Stav na začiatku účtovného obdobia									0
Prírastky									0
Úbytky									0
Presuny									0
Stav na konci účtovného obdobia	0	0	0	0	0	0	0	0	0
Zostatková hodnota									
Stav na začiatku účtovného obdobia	440 784	3 341 249	32 283 485	0	0	0	2 648 237	95 306	38 809 061
Stav na konci účtovného obdobia	440 784	3 326 073	45 165 843	0	0	0	2 466 980	150 782	51 550 462

Dlhodobý hmotný majetok	Bezprostredne predchádzajúce účtovné obdobie								
	Pozemky	Stavby	Samostatné hnutelné veci a súbory hnutelných vecí	Pestovateľské celky trvalých porastov	Základné stádo a ťažné zvieratá	Ostatný DHM	Obstarávaný DHM	Poskytnuté preddavky na DHM	Spolu
Prvotné ocenenie									
Stav na začiatku účtovného obdobia	364 940	3 214 201	34 289 778	0	0	0	2 520 047	0	40 388 966
Prírastky							13 725 718	95 306	13 821 024
Úbytky			7 128 043						7 128 043
Presuny	75 844	877 988	12 643 696				-13 597 528		0
Stav na konci účtovného obdobia	440 784	4 092 189	39 805 431	0	0	0	2 648 237	95 306	47 081 947
Oprávky									
Stav na začiatku účtovného obdobia	0	695 525	6 549 367	0	0	0	0	0	7 244 892
Prírastky		55 415	4 586 874						4 642 289
Úbytky			3 614 295						3 614 295
Presuny									0
Stav na konci účtovného obdobia	0	750 940	7 521 946	0	0	0	0	0	8 272 886
Opravné položky									
Stav na začiatku účtovného obdobia									0
Prírastky									0
Úbytky									0
Presuny									0
Stav na konci účtovného obdobia	0	0	0	0	0	0	0	0	0
Zostatková hodnota									
Stav na začiatku účtovného obdobia	364 940	2 518 676	27 740 411	0	0	0	2 520 047	0	33 144 074
Stav na konci účtovného obdobia	440 784	3 341 249	32 283 485	0	0	0	2 648 237	95 306	38 809 061

Dlhodobý hmotný majetok	Hodnota za bežné účtovné obdobie
Dlhodobý hmotný majetok, na ktorý je zriadené záložné právo	15 881 151
Dlhodobý hmotný majetok, pri ktorom má účtovná jednotka obmedzené právo s ním nakladať	0

V roku 2019 a 2018 spoločnosť nezískala bezodplatne dlhodobý hmotný majetok.

#### Poistenie majetku

Dlhodobý majetok je poistený v poisťovniach UNIQA, Allianz-Slovenská poisťovňa a Komunálna poisťovňa. Majetkové poistenie zahŕňa predovšetkým poistenie výrobných strojov (lom stroja a živel) a poistenie motorových vozidiel (havarijné poistenie). Ročný limit plnenia je pre všetky miesta poistenia na území SR vo výške 32 183 537 EUR. Majetok spoločnosti je poistený na novú hodnotu.

c) Dlhodobý finančný majetok

Informácie o dlhodobom finančnom majetku

Dlhodobý finančný majetok	Bežné účtovné obdobie								
	Podielové CP a podiely v DÚJ	Podielové CP a podiely v spoločnosti s podstatným vplyvom	Ostatné dlhodobé CP a podiely	Pôžičky ÚJ v kons. celku	Ostatný DFM	Pôžičky s dobou splatnosti najviac jeden rok	Obstarávaný DFM	Poskytnuté preddavky na DFM	Spolu
Prvotné ocenenie									
Stav na začiatku účtovného obdobia			2 247 654						2 247 654
Prírastky									0
Úbytky									0
Presuny									0
Stav na konci účtovného obdobia	0	0	2 247 654	0	0	0	0	0	2 247 654
Opravné položky									
Stav na začiatku účtovného obdobia			894 000						894 000
Prírastky			353 870						353 870
Úbytky									0
Presuny									0
Stav na konci účtovného obdobia	0	0	1 247 870	0	0	0	0	0	1 247 870
Účtovná hodnota									
Stav na začiatku účtovného obdobia	0	0	1 353 654	0	0	0	0	0	1 353 654
Stav na konci účtovného obdobia	0	0	999 784	0	0	0	0	0	999 784

Dlhodobý finančný majetok	Bezprostredne predchádzajúce účtovné obdobie								
	Podielové CP a podiely v DÚJ	Podielové CP a podiely v spoločnosti s podstatným vplyvom	Ostatné dlhodobé CP a podiely	Pôžičky ÚJ v kons. celku	Ostatný DFM	Pôžičky s dobou splatnosti najviac jeden rok	Obstarávaný DFM	Poskytnuté preddavky na DFM	Spolu
Prvotné ocenenie									
Stav na začiatku účtovného obdobia			2 247 654						2 247 654
Prírastky									0
Úbytky									0
Presuny									0
Stav na konci účtovného obdobia	0	0	2 247 654	0	0	0	0	0	2 247 654
Opravné položky									
Stav na začiatku účtovného obdobia			0						0
Prírastky			894 000						894 000
Úbytky									0
Presuny									0
Stav na konci účtovného obdobia	0	0	894 000	0	0	0	0	0	894 000
Účtovná hodnota									
Stav na začiatku účtovného obdobia	0	0	2 247 654	0	0	0	0	0	2 247 654
Stav na konci účtovného obdobia	0	0	1 353 654	0	0	0	0	0	1 353 654

Dlhodobý finančný majetok	Hodnota za bežné účtovné obdobie
Dlhodobý finančný majetok, na ktorý je zriadené záložné právo	0
Dlhodobý finančný majetok, pri ktorom má účtovná jednotka obmedzené právo s ním nakladať	0

Ostatné dlhodobé CP a podiely predstavujú podiel v spoločnosti GPM Tools, s.r.o. vo výške 0,049% na základnom imaní, čo predstavuje 18% podiel na rozhodovacích právach.

Opravné položky predstavujú dočasné zníženie hodnoty na základe výsledkov spoločnosti GPM Tools, s.r.o..

## 5. ZÁSoby

Ocenenie nadbytočných, zastaraných a nízkoobrátkových zásob sa znižuje na nižšiu úžitkovú hodnotu prostredníctvom opravných položiek. Opravnú položku stanovilo vedenie spoločnosti na základe očakávaného pomeru realizačnej ceny zásob v porovnaní s výrobnou alebo nákupnou cenou.

Informácie o opravných položkách k zásobám

Zásoby	Bežné účtovné obdobie				
	Stav OP na začiatku účtovného obdobia	Tvorba OP	Zúčtovanie OP z dôvodu zániku opodstatnenosti	Zúčtovanie OP z dôvodu vyradenia majetku z účtovníctva	Stav OP na konci účtovného obdobia
Materiál	0	0	0	0	0
Nedokončená výroba a polotovary vlastnej výroby	0	0	0	0	0
Výrobky	0	205 219	0	0	205 219
Zásoby spolu	0	205 219	0	0	205 219

Na základe doterajších skúseností s recykláciou výrobkov (poznámka č. 18) sa vedenie spoločnosti rozhodlo na základe zásady opatrnosti o vytvorenie všeobecnej opravnej položky k hotovým výrobkom vo výške 205 tis. eur pre možné budúce zníženie ekonomických úžitkov z tohto majetku.

Účtovná jednotka eviduje v zásobách rozpracovanej výroby položky (označené XX5-XX7), ktoré sú využívané pri ďalšej výrobe v celkovej hodnote 4 794 tis. eur k 31.12.2019 (2 958 tis. eur k 31.12.2018). Stav zásob týchto položiek k 31.12.2019 pokrýva očakávanú potrebu spoločnosti približne na 1 rok. Spoločnosť sa rozhodla netvorit' k týmto zásobám opravnú položku, keďže technologicky nepodliehajú znehodnoteniu a spoločnosť jednotka plánuje všetky tieto zásoby využiť pri dosahovaní budúcich výnosov v roku 2020-2021.

K 31. decembru 2019 je zriadené záložné právo na zásoby v prospech UniCredit Bank Czech Republic and Slovakia, a.s., pobočka zahraničnej banky.

Zásoby	Hodnota za bežné účtovné obdobie
Zásoby, na ktoré je zriadené záložné právo	19 026 898
Zásoby, pri ktorých má účtovná jednotka obmedzené právo s nimi nakladať	0

## 6. POHLADÁVKY

Informácie o vývoji opravnej položky k pohľadávkam

Pohľadávky	Bežné účtovné obdobie				
	Stav OP na začiatku účtovného obdobia	Tvorba OP	Zúčtovanie OP z dôvodu zániku opodstatneností	Zúčtovanie OP z dôvodu vyradenia majetku z účtovníctva	Stav OP na konci účtovného obdobia
Pohľadávky z obchodného styku	32 504	0	-11 434	-19 446	1 624
Pohľadávky voči DÚJ a MÚJ	0	0	0	0	0
Ostatné pohľadávky v rámci kons. celku	0	0	0	0	0
Pohľadávky voči spoločníkom, členom a združeniu	0	0	0	0	0
Iné pohľadávky	0	0	0	0	0
<b>Pohľadávky spolu</b>	<b>32 504</b>	<b>0</b>	<b>-11 434</b>	<b>-19 446</b>	<b>1 624</b>

Spoločnosť vytvára opravné položky na pohľadávky v závislosti od ich vekovej štruktúry po lehote splatnosti. Bližšie informácie sú uvedené v časti e) Pohľadávky.

Pohľadávky sú poistené spoločnosťami Atradius a Euler Hermes.

Pohľadávky voči spriazneným osobám (poznámka č. 19).

Informácie o vekovej štruktúre pohľadávok

Názov položky	V lehote splatnosti	Po lehote splatnosti	Pohľadávky spolu
<b>Krátkodobé pohľadávky</b>			
Pohľadávky z obchodného styku, z toho:	14 947 157	3 537 755	18 484 912
Kooperanti	5 220 352	1 411 522	6 631 874
Externí odberatelia	2 494 898	220 231	2 715 129
Spriaznené osoby (bod 19)	7 231 907	1 906 002	9 137 909
Daňové pohľadávky a dotácie	315 433		315 433
Iné pohľadávky	27 431		27 431
<b>Krátkodobé pohľadávky spolu</b>	<b>15 290 021</b>	<b>3 537 755</b>	<b>18 827 776</b>

Informácie o pohľadávkach zabezpečených záložným právom alebo inou formou zabezpečenia

Opis predmetu záložného práva	Bežné účtovné obdobie	
	Hodnota predmetu záložného práva	Hodnota pohľadávky
Pohľadávky kryté záložným právom alebo inou formou zabezpečenia	0	0
Hodnota pohľadávok, na ktoré sa zriadilo záložné právo	9 205 886	9 205 886
Hodnota pohľadávok, pri ktorých je obmedzené právo s nimi nakladať	0	0

## 7. FINANČNÉ ÚČTY

Informácie o krátkodobom finančnom majetku

Názov položky	Bežné účtovné obdobie	Bezprostredne predchádzajúce účtovné obdobie
Pokladnica, ceniny	2 186	7 017
Bežné účty v banke alebo v pobočke zahraničnej banky	93 113	119 287
Vkladové účty v banke alebo v pobočke zahraničnej banky terminované	0	0
Peniaze na ceste	0	0
Spolu	95 299	126 304

Spoločnosť má uzatvorenú úverovú zmluvu s Československou obchodnou bankou a.s., na základe ktorej môže čerpať úver do výšky

6 000 000 EUR. Úverový rámec je rozdelený na kontokorentný úver (limit vo výške 2 750 000 EUR) a revolvingový úver (limit vo výške 3 250 000 EUR). K 31. decembru 2019 bol finančný záväzok vzťahujúci sa na danú úverovú zmluvu (v súlade s dohodnutým

Spoločnosť má otvorený kontokorentný účet v UniCredit Bank Czech Republic and Slovakia, a.s., ktorý jej umožňuje čerpať úver do výšky 11 877 000 EUR. K 31. decembru 2019 bol debetný zostatok (v súlade s dohodnutým úverovým rámcom) 11 803 492 EUR a v súvahe je vykázaný ako bankový úver.

Spoločnosť má otvorený kontokorentný účet v Poštovej banke, a.s., ktorý jej umožňuje čerpať úver do výšky 150 000 EUR. K 31. decembru 2019 bol debetný zostatok (v súlade s dohodnutým úverovým rámcom) 149 740 EUR a v súvahe je vykázaný ako bankový úver.

## 8. ČASOVÉ ROZLIŠENIE

Informácie o významných položkách časového rozlíšenia

Opis položky časového rozlíšenia	Bežné účtovné obdobie	Bezprostredne predchádzajúce účtovné obdobie
Náklady budúcich období krátkodobé, z toho:	13 779	5 157
Poistenie	13 779	5 157
Príjmy budúcich období krátkodobé, z toho:	0	0
Predaj tovaru	0	0

## 9. VLASTNÉ IMANIE

Základné imanie spoločnosti je v hodnote 13 924 472 EUR. Ostatné kapitálové fondy sú tvorené z nepeňažného vkladu dlhodobého hmotného majetku. Fondy zo zisku predstavuje zákonný rezervný fond.

Informácie o rozdelení účtovného zisku alebo o vysporiadaní účtovnej straty

Názov položky	Bezprostredne predchádzajúce účtovné obdobie
Účtovný zisk	1 053 924
Rozdelenie účtovného zisku	Bežné účtovné obdobie
Prídel do zákonného rezervného fondu	52 696
Prídel do štatutárnych a ostatných fondov	
Prídel do sociálneho fondu	
Prídel na zvýšenie základného imania	
Úhrada straty minulých období	
Prevod do nerozdeleného zisku minulých rokov	1 001 228
Rozdelenie podielu na zisku spoločníkom, členom	
Iné	
Spolu	1 053 924

## 10. REZERVY

Informácie o rezervách

Název položky	Bežné účtovné obdobie				
	Stav na začiatku účtovného obdobia	Tvorba	Použitie	Zrušenie	Stav na konci účtovného obdobia
Krátkodobé rezervy, z toho:	156 039	111 008	-156 039	0	111 008
Nevyčerpaná dovolenka	110 382	92 408	-110 382	0	92 408
Audit	20 000	18 600	-20 000	0	18 600
Ostatné	25 657	0	-25 657	0	0

Název položky	Bezprostredne predchádzajúce účtovné obdobie				
	Stav na začiatku účtovného obdobia	Tvorba	Použitie	Zrušenie	Stav na konci účtovného obdobia
Krátkodobé rezervy, z toho:	111 791	156 039	-111 791	0	156 039
Nevyčerpaná dovolenka	86 791	110 382	-86 791	0	110 382
Audit	25 000	20 000	-25 000	0	20 000
Ostatné	0	25 657	0	0	25 657

Spoločnosť predpokladá použitie rezerv v roku 2020.

## 11. ZÁVÄZKY

Informácie o záväzkoch

Název položky	Bežné účtovné obdobie	Bezprostredne predchádzajúce účtovné obdobie
Dlhodobé záväzky spolu	34 137 946	22 421 507
Záväzky so zostatkovou dobou splatnosti nad päť rokov	0	146 571
Záväzky so zostatkovou dobou splatnosti jeden rok až päť rokov	34 137 946	22 274 936
Krátkodobé záväzky spolu	13 632 869	13 940 078
Záväzky so zostatkovou dobou splatnosti do jedného roka vrátane	11 535 830	11 335 840
Záväzky po lehote splatnosti	2 097 039	2 604 238

Záväzky voči spriazneným osobám (poznámka č. 19).



## 12. ODLOŽENÁ DAŇ Z PRÍJMOV

Informácie o odloženom daňovom záväzku

Názov položky	Bežné účtovné obdobie	Bezprostredne predchádzajúce účtovné obdobie
Dočasné rozdiely medzi účtovnou hodnotou majetku a daňovou základňou, z toho:	-7 489 909	-4 955 159
odpočítateľné	205 219	0
zdaniteľné	-7 695 128	-4 955 159
Dočasné rozdiely medzi účtovnou hodnotou záväzkov a daňovou základňou, z toho:	512 007	518 174
odpočítateľné	512 007	518 174
zdaniteľné		
Možnosť umorovať daňovú stratu v budúcnosti		
Možnosť previesť nevyužitú daňovú odpočty	0	0
Sadzba dane z príjmov ( v %)	21%	21%
Odložená daňová pohľadávka		
Uplatnená daňová pohľadávka		
Zaučtovaná ako náklad		
Zaučtovaná do vlastného imania		
Odložený daňový záväzok	1 465 359	931 767
Zmena odloženého daňového záväzku	533 592	396 242
Zaučtovaná ako náklad	533 592	396 242
Zaučtovaná do vlastného imania		
Iné		

Spoločnosť zaučtovala odložený daňový záväzok vo výške 1 465 359 EUR.

## 13. INFORMÁCIE O ZÁVÄZKOCH ZO SOCIÁLNEHO FONDU

Informácie o záväzkoch zo sociálneho fondu

Názov položky	Bežné účtovné obdobie	Bezprostredne predchádzajúce účtovné obdobie
Začiatkový stav sociálneho fondu	15 455	6 472
Tvorba sociálneho fondu na ťarchu nákladov	13 695	12 554
Tvorba sociálneho fondu zo zisku		
Ostatná tvorba sociálneho fondu		
Tvorba sociálneho fondu spolu	13 695	12 554
Čerpanie sociálneho fondu	-4 799	-3 571
Konečný zostatok sociálneho fondu	24 351	15 455

**14. BANKOVÉ ÚVERY A FINANČNÉ VÝPOMOCI**

Informácie o vydaných dlhopisoch k 31. decembru 2019 (Vydané dlhopisy)

Názov vydaného dlhopisu	ISIN	Nominálna hodnota	Emissný kurz	Úrok	Splatnosť	Amortizovaná hodnota
GEVORKYAN 2021	SK4120012162	10 000 000 EUR	100%	4,75%	2021	10 067 257
GEVORKYAN 6,25/23	CZ0000001037	220 000 000 CZK	100%	6,25%	2023	8 659 203
GEVORKYAN 4,70/2024	SK4120014994	10 000 000 EUR	100%	4,70%	2024	10 136 422
Spolu						28 862 882

Dlhopisy GEVORKYAN 2021 emitované v EUR:

Spoločnosť musí k 31. decembru 2019 plniť viaceré finančné a nefinančné kovenanty vzťahujúce sa na emisiu dlhopisov GEVORKYAN 2021 (ISIN SK4120012162). K 31. decembru 2019 a 31. decembru 2018 spoločnosť plnila všetky bankou zadané podmienky. Všetky záväzky vyplývajúce z daných dlhopisov sú vysporiadávané včas a v plnej výške.

Dlhopisy GEVORKYAN 6,25/23 emitované v CZK:

Spoločnosť počas roka 2018 emitovala dlhopisy GEVORKYAN 6,25/23 (ISIN CZ0000001037) v celkovom objeme nominálnej hodnoty 220 000 000 CZK. Výťažok z emisie bol použitý na splatenie pôvodnej emisie GEVORKYAN 10,5/18, ktorá bola splatná v roku 2018. Spoločnosť musí k 31. decembru 2019 plniť viaceré nefinančné kovenanty vzťahujúce sa na emisiu dlhopisov emitovaných v českých korunách. K 31. decembru 2019 spoločnosť tieto podmienky dodržiavala. Všetky záväzky vyplývajúce z daných dlhopisov sú vysporiadávané včas a v plnej výške.

Dlhopisy GEVORKYAN 4,70/2024 emitované v EUR:

Spoločnosť počas roka 2019 emitovala dlhopisy GEVORKYAN 4,7/24 (ISIN SK4120014994) v celkovom objeme nominálnej hodnoty 10 000 000 EUR. Výťažok z emisie bol použitý hlavne na splatenie mezanínového úveru. Spoločnosť musí k 31. decembru 2019 plniť viaceré finančné a nefinančné kovenanty vzťahujúce sa na emisiu dlhopisov GEVORKYAN 4,70/2024 (ISIN SK4120014994). K 31. decembru 2019 spoločnosť plnila všetky bankou zadané podmienky. Všetky záväzky vyplývajúce z daných dlhopisov sú vysporiadávané včas a v plnej výške.

Informácie o vydaných dlhopisoch K 31. decembru 2018

Názov vydaného dlhopisu	ISIN	Nominálna hodnota	Emissný kurz	Úrok	Splatnosť	Amortizovaná hodnota
GEVORKYAN 2021	SK4120012162	10 000 000 EUR	100%	4,75%	2021	10 066 785
GEVORKYAN 6,25/23	CZ0000001037	220 000 000 CZK	100%	6,25%	2023	8 552 831
Spolu						18 619 616

Informácie o bankových úveroch, pôžičkách a krátkodobých finančných výpomociach

Názov položky	Mena	Úrok p. a. v %	Dátum splatnosti	Suma istiny v príslušnej mene za bežné účtovné obdobie	Suma istiny v eurách za bežné účtovné obdobie	Suma istiny v príslušnej mene za bezprostredne predchádzajúce účtovné obdobie
<b>Dlhodobé bankové úvery</b>						
UniCredit Bank Czech Republic and Slovakia, a.s.	EUR	1M EURIBOR +2,8%	-	11 803 492	11 803 492	11 271 075
OTP Banka Slovensko, a.s.	EUR	3,00%	25.3.2027	691 780	691 780	899 320
Slovenská záručná a rozvojová banka, a. s.	EUR	3,30%	21.10.2027	1 462 880	1 462 880	1 649 600
BKS	EUR	3M EURIBOR + 2,80%	20.5.2027	1 447 906	1 447 906	0
Spolu					15 406 058	13 819 995

Krátkodobé bankové úvery						
Československá obchodná banka, a.s.	EUR	1M EURIBOR +2,64%	3 mesačná výpovedná lehota	3 021 123	3 021 123	1 489 566
Československá obchodná banka, a.s.	EUR	1M EURIBOR +2,64%	3 mesačná výpovedná lehota	2 524 474	2 524 474	1 716 646
Poštová banka, a. s.	EUR	12M EURIBOR +3,117%	15.1.2020	149 740	149 740	0
<b>Spolu</b>					<b>5 695 337</b>	<b>3 206 212</b>

Zmluva o úvere s Poštovou bankou a.s. obsahuje nasledujúce špecifické podmienky, ktoré musí spoločnosť dodržiavať:

1. Spoločnosť nemôže byť v kríze (definované v Obchodnom zákonníku).
2. Pomer Čistý dlh/EBITDA nižší ako 5,5.
3. Pomer Dlh/Celkové aktíva nižší ako 55%.
4. Vlastné imanie musí byť minimálne vo výške 20 000 000 EUR.

K 31. decembru 2019 spoločnosť tieto podmienky dodržiavala.

Zmluva o úvere s Československou obchodnou bankou a.s. obsahuje nasledujúce špecifické podmienky, ktoré musí spoločnosť dodržiavať:

1. Pomer NLB/EBITDA nižší ako 5,0.
2. Ukazovateľ likvidity min. 1,10.
3. Spoločnosť nemôže byť v kríze (definované v Obchodnom zákonníku).

K 31. decembru 2019 a 31. decembru 2018 spoločnosť tieto podmienky dodržiavala.

Zmluva o úvere s UniCredit Bank Czech Republic and Slovakia, a.s. obsahuje nasledujúce špecifické podmienky, ktoré musí spoločnosť dodržiavať:

1. EBITDA vo výške najmenej 1 200 000 EUR.
2. Koefficient krytia dlhovej služby väčší ako 1,2.
3. Pomer vlastného imania k bilančnej sume (majetok spolu) väčší ako 30 %.
4. Podiel čistého finančného dlhu k EBITDA na ročnej báze nižší ako 5.

K 31. decembru 2019 a 31. decembru 2018 spoločnosť tieto podmienky dodržiavala.

Zmluva o úvere s Československou obchodnou bankou, a.s. a Slovenskou záručnou a rozvojovou bankou, a. s., OTP bankou, a. s., BKS, a. s. obsahuje viaceré nefinančné podmienky, ktoré musí spoločnosť dodržiavať. K 31. decembru 2019 a 31. decembru 2018 spoločnosť tieto podmienky dodržiavala.

Informácie o mezanínovom financovaní k 31. decembru 2019 a k 31. decembru 2018

Názov položky	Mena	Úrok p. a. v %	Suma istiny v príslušnej mene za bežné účtovné obdobie	Suma istiny v eurách za bežné účtovné obdobie	Suma istiny v príslušnej mene za bezprostredne predchádzajúce účtovné obdobie
<b>Ostatné záväzky voči prepojeným účtovným jednotkám</b>					
JEREMIE Co-Investment Fund, s.r.o.	EUR	10,50%	0	0	3 255 315
BHS Fund II. - Private Equity, investičný fond s proměnným základním kapitálem, a.s.	EUR	10,50%	0	0	3 255 315
<b>Spolu</b>				<b>0</b>	<b>6 510 630</b>

Spoločnosť v priebehu kalendárneho roka 2019 uhradila všetky svoje záväzky vzťahujúce sa k mezanínovému úveru.

## 15. ČASOVÉ ROZLIŠENIE

Informácie o významných položkách časového rozlíšenia na strane pasív

Názov položky	Bežné účtovné obdobie	Bezprostredne predchádzajúce účtovné obdobie
Výdavky budúcich období dlhodobé, z toho:		
Výdavky budúcich období krátkodobé, z toho:	0	0
Úroky	0	0
Výnosy budúcich období dlhodobé, z toho:	2 685 333	1 259 529
Nenávratný finančný príspevok	2 685 333	1 259 529
Výnosy budúcich období krátkodobé, z toho:	100 474	69 269
Nenávratný finančný príspevok	100 474	44 305
Ostatné		24 964

Zmluva o Poskytnutí nenávratného finančného príspevku č. KaHR-111SP-1201/1171/168 uzatvorená medzi spoločnosťou a Ministerstvom hospodárstva SR v zastúpení Slovenskou inovačnou a energetickou agentúrou obsahuje viaceré finančné a nefinančné kovenanty, ktoré musí spoločnosť dodržiavať. V prípade neplnenia daných podmienok existuje riziko vrátenia nenávratného finančného príspevku. K 31. decembru 2019 a 31. decembru 2018 spoločnosť tieto podmienky dodržiavala. Spoločnosť je pravidelne kontrolovaná Slovenskou inovačnou a energetickou agentúrou s cieľom zabezpečiť plnenie danej zmluvy.

Zmluva o Poskytnutí nenávratného finančného príspevku č. Val/DP/2016/1.2.2-02/D379 uzatvorená medzi spoločnosťou a Ministerstvom školstva, vedy, výskumu a športu Slovenskej republiky v zastúpení Ministerstva hospodárstva Slovenskej republiky konajúceho prostredníctvom Slovenskej inovačnej a energetickej agentúry obsahuje viaceré finančné a nefinančné kovenanty, ktoré musí spoločnosť dodržiavať. V prípade neplnenia daných podmienok existuje riziko vrátenia nenávratného finančného príspevku. K 31. decembru 2019 spoločnosť tieto podmienky dodržiavala. Spoločnosť je pravidelne kontrolovaná Slovenskou inovačnou a energetickou agentúrou s cieľom zabezpečiť plnenie danej zmluvy.

## 16. LÍZING (SPOLOČNOSŤ JE NÁJOMCOM)

Informácie o majetku prenajatom formou finančného prenájmu

Názov položky	Bežné účtovné obdobie			Bezprostredne predchádzajúce účtovné obdobie		
	Splatnosť			Splatnosť		
	do jedného roka vrátane	od jedného roka do piatich rokov vrátane	viac ako päť rokov	do jedného roka vrátane	od jedného roka do piatich rokov vrátane	viac ako päť rokov
Istina	1 274 182	3 989 532	0	1 049 619	2 853 549	0
Finančný náklad	124 056	206 972	0	97 258	163 546	0
Spolu	1 398 237	4 196 504	0	1 146 877	3 017 096	0

Majetok prenajatý formou finančného prenájmu predstavuje najmä lisy, pece a automobily.

Zmluva o lízingu s Tatra-Leasing, s.r.o. obsahuje nasledujúce špecifické podmienky, ktoré musí spoločnosť dodržiavať:

1. Pomer agregovaný DEBT/EBITDA nižší ako 5.
2. Agregované DSCR vyššie ako 1,3.
3. Pomer vlastného imania k celkovým pasívam väčší ako 30

K 31. decembru 2019 spoločnosť tieto podmienky dodržiavala.

## 17. PODMIENENÉ ZÁVÄZKY A AKTÍVA, PODSÚVAHOVÉ POLOŽKY

Vzhľadom na to, že viaceré oblasti slovenského daňového práva (napr. legislatíva ohľadom transferového oceňovania) doteraz neboli dostatočne overené praxou, existuje neistota v tom, ako ich budú daňové orgány aplikovať. Mieru tejto neistoty nie je možné kvantifikovať a zanikne až potom, keď budú k dispozícii právne precedensy, prípadne oficiálne interpretácie príslušných orgánov. Vedenie spoločnosti si nie je vedomé žiadnych okolností, v dôsledku ktorých by jej vznikol významný náklad.

## 18. VÝNOSY A NÁKLADY

### Tržby

Informácie o čistom obrate

Názov položky	Bežné účtovné obdobie	Bezprostredne predchádzajúce účtovné obdobie	Medzročná zmena	%
<b>Tržby za vlastné výrobky z toho:</b>	<b>33 405 025</b>	<b>30 286 615</b>	<b>3 118 410</b>	<b>10%</b>
Externí odberatelia resp. konečný predaj	16 218 682	14 665 004	1 553 678	11%
Kooperačné výrobky	12 211 634	10 837 107	1 374 527	13%
Spriaznené osoby	4 974 709	4 784 505	190 204	4%
<b>Tržby z predaja služieb z toho:</b>	<b>8 954 734</b>	<b>7 045 830</b>	<b>1 908 904</b>	<b>27%</b>
Spriaznené osoby	5 264 593	3 087 470	2 177 123	71%
<b>Tržby za tovar z toho:</b>	<b>2 520</b>	<b>69 280</b>	<b>-66 760</b>	<b>-96%</b>
Spriaznené osoby	0	69 280	-69 280	-100%
<b>Čistý obrat celkom</b>	<b>42 362 279</b>	<b>37 401 725</b>	<b>4 960 554</b>	<b>13%</b>

Tržby za kooperačné výrobky predstavujú výnosy z predaja rozpracovaných výrobkov na ktorých je potrebné vykonať ďalšie opracovanie (zhuťňovanie, galvanizácia, opracovanie kovov a iné), ktoré je nevyhnutné pre dokončenie výrobkov práškovej metalurgie do finálneho stavu. Pri predaji dochádza k prechodu práv a povinností z vlastníctva rozpracovaných výrobkov zo spoločnosti na kooperantov a účtovaniu o tržbách. Spoločnosť využíva daný spôsob kooperácie na eliminovanie nákladov spojených s dodaním poškodených opracovaných výrobkov.

V predchádzajúcich štyroch rokoch spoločnosť zrealizovala rozsiahle investície na zvýšenie výrobných kapacít a rozšírenie portfólia. Vďaka investíciám firma rozbehla nové projekty už s existujúcimi odberateľmi a existuje potenciál rastu približne 11 mil. € v nasledujúcich troch rokoch. Zároveň firma pripravuje projekty s úplne novými zákazníkmi z celého sveta, kde je potenciál zvýšenia tržieb o ďalších 9 - 10 mil. €. Na väčšine projektov už nie sú potrebné výrazné investície. V rokoch 2018-2019 kladá firma hlavný dôraz na automatizáciu a robotizáciu, čo malo pozitívny vplyv na optimalizáciu počtu pracovníkov vo výrobe a zároveň eliminovalo riziká nepodarkov, ktoré v technológii práškovej metalurgie vznikajú hlavne pri manipulácii s nespečenými výrobkami.

## Údaje o zmene stavu vnútroorganizovaných zásob

## Informácie o zmene stavu vnútroorganizačných zásob

Názov položky	Bežné účtovné obdobie	Bezprostredne predchádzajúce účtovné obdobie		Zmena stavu vnútroorganizačných zásob	
	Konečný zostatok	Konečný zostatok	Začiatkový stav	Bežné účtovné obdobie	Bezprostredne predchádzajúce účtovné obdobie
Nedokončená výroba a polotovary vlastnej výroby	9 954 592	7 585 135	6 002 238	2 369 457	1 582 897
Výrobky	7 258 016	7 302 598	6 159 205	-44 582	1 143 393
Zvieratá	120	60	60	60	0
<b>Spolu</b>	<b>17 212 728</b>	<b>14 887 793</b>	<b>12 161 503</b>	<b>2 324 935</b>	<b>2 726 290</b>

V roku 2019 Spoločnosť naďalej pokračovala v implementácii metód nedeštruktívnej kontroly výrobkov. Implementovala nové plnoautomatizované pracoviská s použitím najmodernejších robotov a kamerových systémov na objavenie akýchkoľvek defektov na výrobkoch.

Vďaka týmto opatreniam spoločnosť v roku 2019 zachytila na výstupnej kontrole nezhodu týkajúcu sa výrobkov, ktoré sa môžu ľahko poškodiť pri manipulácii. Po detailnej analýze príčin tejto nezahody spoločnosť identifikovala ako problematickú oblasť manuálnej manipulácie s výrobkami počas procesu výroby. Spoločnosť sa preto rozhodla skontrolovať všetky výrobky, kde by k podobným problémom mohlo dochádzať a identifikovala 11 typov takýchto výrobkov, ktoré sa používajú pre rôzne aplikácie. Po detailnej analýze finančnej náročnosti dostupných nedeštruktívnych metód 100%-nej kontroly výrobkov sa spoločnosť rozhodla využiť výhodu technológie práškovej metalurgie oproti iným technológiám, kedy sa výrobky dajú rozdrviť a následne rozdrvený materiál opakovane použiť v ďalšej výrobe. Spoločnosť teda pristúpila k recyklácii (rozdrveniu) výrobkov v celkovej hodnote 603 000 EUR. Na jednom z projektov, konkrétne GEV.311, došlo k nečakanému ukončeniu projektu nakoľko zákazník nezískal ďalšie objednávky. Tieto výrobky boli tiež recyklované. Všetok recyklovaný materiál bol použitý na výrobu nových výrobkov, ktoré boli vykázané ako zásoby k 31. decembru 2019. Možnosť znova použiť všetok recyklovaný materiál vo výrobe hodnotí spoločnosť ako najlepší a najmenej finančne náročný spôsob ako sa vyhnúť riziku väčších reklamácií zo strany zákazníkov.

Vďaka včasnému odhaleniu potenciálnych rizík, na ktoré sa v spoločnosti používajú najmodernejšie metódy nedeštruktívnej kontroly, celkový počet nezhodných výrobkov reklamovaných zákazníkmi za rok 2019 bol na úrovni PPM 170, čo znamená 170 zlých výrobkov na 1 000 000 dodaných kusov, teda iba 0,017%. V rámci pokračovania procesu dlhodobého zlepšovania kvality bolo v spoločnosti vytvorené oddelenie automatizácie a robotizácie, ktoré sa špeciálne venuje okrem iného aj odhaleniu skrytých väd na výrobkoch s použitím kamerových systémov, robotických liniek a pod. čím sa výrazne znížila manuálna manipulácia so súčiastkami počas výrobného procesu a minimalizovalo sa riziko vzniku vnútorných defektov a prasklín.

Výnosy z hospodárskej činnosti, finančnej činnosti a mimoriadnej činnosti

Informácie o výnosoch z hospodárskej činnosti, finančnej činnosti a mimoriadnej činnosti

Názov položky	Bežné účtovné obdobie	Bezprostredne predchádzajúce účtovné obdobie
Významné položky pri aktivácii nákladov, z toho:	175 800	0
Aktivácia strojov a zariadení	175 800	0
Ostatné významné položky výnosov z hospodárskej činnosti, z toho:	2 805 862	3 043 066
Tržby z predaja dlhodobého majetku a materiálu	2 661 398	2 779 393
Odškodnenie poisťovňa	38 032	192 353
Výnosy z dotácie	75 500	44 305
Ostatné	30 932	27 015
Finančné výnosy, z toho:	45 480	84 058
<i>Kurzové zisky, z toho:</i>	45 403	84 005
kurzové zisky ku dňu, ku ktorému sa zostavuje účtovná závierka	45 403	84 005
<i>Ostatné významné položky finančných výnosov, z toho:</i>	57	53
Úroky	39	50
Ostatné	18	3

## Náklady

## Informácie o nákladoch

Názov položky	Bežné účtovné obdobie	Bezprostredne predchádzajúce účtovné obdobie
Náklady za poskytnuté služby, z toho:	6 106 797	6 536 191
Náklady voči audítorovi, auditorskej spoločnosti, z toho:	80 000	50 000
náklady za overenie individuálnej účtovnej závierky	50 000	50 000
ostatné súvisiace služby	30 000	0
daňové poradenstvo	4 170	1 320
opravy a udržiavanie	2 021 628	2 042 788
cestovné a reprezentačné	88 491	96 418
nájomné	414 580	375 551
doprava	309 047	234 555
právne, ekonomické a ostatné poradenstvo	258 545	49 389
personálny lízing	21 112	39 665
externé opracovanie výrobkov - GPM Tools, s.r.o.	1 096 647	1 039 018
externé spracovanie výrobkov	1 442 987	2 140 755
softvérové služby	96 529	81 882
ostatné	273 061	384 850
<b>Ostatné významné položky nákladov z hospodárskej činnosti, z toho:</b>	<b>116 186</b>	<b>126 790</b>
zostatková cena postúpených leasingových zmlúv	0	0
poistenie	108 428	117 620
ostatné	7 759	9 170
<b>Finančné náklady, z toho:</b>	<b>3 400 584</b>	<b>3 890 312</b>
<i>Kurzové straty, z toho:</i>	<i>143 437</i>	<i>13 722</i>
kurzové straty ku dňu, ku ktorému sa zostavuje účtovná závierka	143 437	13 722
<i>Ostatné významné položky finančných nákladov, z toho:</i>	<i>3 257 147</i>	<i>3 876 590</i>
Ostatné náklady na finančnú činnosť	654 686	603 261
nákladové úroky	2 248 611	2 379 329
Opravné položky k finančnému majetku	353 870	894 000
Mimoriadne náklady	0	0

Medzi ostatné súvisiace služby poskytnuté auditorskou spoločnosťou patrí vykonanie odsúhlasených postupov týkajúcich sa finančných informácií podľa medzinárodného štandardu pre súvisiace služby ISRS 4400 v súvislosti s vydaním dlhopisov GEVORKYAN 4,70/2024 počas roka 2019.



## Dane z príjmov

## Informácie o daniach z príjmov

Názov položky	Bežné účtovné obdobie	Bezprostredne predchádzajúce účtovné obdobie
Suma odloženej daňovej pohľadávky účtovanej ako náklad alebo výnos vyplývajúca zo zmeny sadzby dane z príjmov	0	0
Suma odloženého daňového záväzku účtovaného ako náklad alebo výnos vyplývajúci zo zmeny sadzby dane z príjmov	0	0
Suma odloženej daňovej pohľadávky týkajúca sa umorenia daňovej straty, nevyužitých daňových odpočtov a iných nárokov, ako aj dočasných rozdielov predchádzajúcich účtovných období, ku ktorým sa v predchádzajúcich účtovných obdobiach odložená daňová pohľadávka neúčtovala	0	0
Suma odloženého daňového záväzku, ktorý vznikol z dôvodu neúčtovania tej časti odloženej daňovej pohľadávky v bežnom účtovnom období, o ktorej sa účtovalo v predchádzajúcich účtovných obdobiach	0	0
Suma neuplatneného umorenia daňovej straty, nevyužitých daňových odpočtov a iných nárokov a odpočítateľných dočasných rozdielov, ku ktorým nebola účtovaná odložená daňová pohľadávka	0	0
Suma odloženej dani z príjmov, ktorá sa vzťahuje na položky účtované priamo na účty vlastného imania bez účtovania na účty nákladov a výnosov	0	0

## Informácie o daniach z príjmov

Názov položky	Bežné účtovné obdobie			Bezprostredne predchádzajúce účtovné obdobie		
	Základ dane	Daň	Daň v %	Základ dane	Daň	Daň v %
Výsledok hospodárenia pred zdanením, z toho:	3 545 136	x	x	1 775 164	x	x
teoretická daň	x	744 479	21%	x	372 784	21%
Daňovo neuznané náklady	1 611 280	338 369	21%	1 900 063	399 013	21%
Výnosy nepodliehajúce dani	-2 962 361	-622 096	21%	-2 127 618	-446 800	21%
Vplyv nevykázananej odloženej daňovej pohľadávky						
Umorenie daňovej straty						
Zmena sadzby dane						
Iné	-644 130	-135 267	21%			
Spoľu		325 484			324 998	
Splätaná daň z príjmov	x	325 484		x	324 998	
Odložená daň z príjmov	x	533 592		x	396 242	
Celková daň z príjmov	x	859 076		x	721 240	

**19. INFORMÁCIE O SPRIAZNENÝCH OSOBÁCH**

Informácie o ekonomických vzťahoch medzi účtovnou jednotkou a spriaznenými osobami

Spriaznená osoba	Kód druhu obchodu	Hodnotové vyjadrenie obchodu	
		Bežné účtovné obdobie	Bezprostredne predchádzajúce účtovné obdobie
GPM Tools, s.r.o.			
Tržby za vlastné výrobky (výnos)	2	4 974 709	4 784 505
Tržby z predaja služieb (výnos)	3	5 264 593	3 087 470
Tržby z predaja dlhodobého nehmotného majetku a dlhodobého hmotného majetku (výnos)		0	0
Ostatné služby (náklad)		3 054 342	2 842 453

Informácie o pohľadávkach a záväzkoch so spriaznenými osobami

Spriaznená osoba		Hodnotové vyjadrenie	
		Bežné účtovné obdobie	Bezprostredne predchádzajúce účtovné obdobie
GPM Tools, s.r.o.			
Pohľadávky z obchodného styku		9 137 909	4 781 372
Záväzky z obchodného styku		7 366 299	3 386 594

Spoločnosť eviduje voči spriazneným osobám pohľadávky z obchodného styku. Ostatné pohľadávky spoločnosť neeviduje.

**20. INFORMÁCIE O ZMENÁCH VLASTNÉHO IMANIA**

Položka vlastného imania	Bežné účtovné obdobie				
	Stav na začiatku účtovného obdobia	Prírastky	Úbytky	Presuny	Stav na konci účtovného obdobia
Základné imanie	13 924 472				13 924 472
Ostatné kapitálové fondy	11 307 079				11 307 079
Zákonný rezervný fond	467 488			52 697	520 185
Nerozdelený zisk minulých rokov	1 418 905			1 001 227	2 420 133
Neuhradená strata minulých rokov	0			0	0
Výsledok hospodárenia bežného účtovného obdobia	1 053 924	2 686 060		-1 053 924	2 686 060
Spolu	28 171 869	2 686 060	0	0	30 857 929

Položka vlastného imania	Bezprostredne predchádzajúce účtovné obdobie				
	Stav na začiatku účtovného obdobia	Prírastky	Úbytky	Presuny	Stav na konci účtovného obdobia
Základné imanie	13 924 472				13 924 472
Ostatné kapitálové fondy	11 307 079				11 307 079
Zákonný rezervný fond	220 857			246 631	467 488
Nerozdelený zisk minulých rokov	2 690 289			-1 271 384	1 418 905
Neuhradená strata minulých rokov	-5 957 384			5 957 384	0
Výsledok hospodárenia bežného účtovného obdobia	4 932 632	1 053 924		-4 932 632	1 053 924
Spolu	27 117 945	1 053 924	0	0	28 171 869

Valné zhromaždenie spoločnosti konané dňa 13. novembra 2019 schválilo rozdelenie zisku za rok 2018.

**21. PREHĽAD O PEŇAŽNÝCH TOKOCH**

Prehľad o peňažných tokoch bol spracovaný nepriamou metódou.

**22. VÝZNAMNÉ UDALOSTI, KTORÉ NASTALI PO DNI, KU KTORÉMU SA ZOSTAVUJE ÚČTOVNÁ ZÁVIERKA**

V prvých mesiacoch roku 2020 sa COVID-19 (koronavírus) rozšíril do celého sveta a jeho negatívny vplyv nadobúda čoraz väčšie rozmery. V čase zverejnenia tejto účtovnej závierky vedenie spoločnosti nezaznamenalo výrazné zníženie objednávok. Vedenie spoločnosti zároveň rozhodlo o výrobe nového výrobku - ochrannej masky. Vedenie spoločnosti očakáva, že dopyt po tomto novom výrobku pomôže vykompenzovať prípadné zníženia predajov ostatných výrobkov. Vzhľadom k tomu, že sa situácia stále mení, nemožno predvídať budúce dôsledky. Akýkoľvek negatívny vplyv, resp. straty zahŕnie účtovná jednotka do účtovníctva a účtovnej závierky v roku 2020.

Okrem vyššie uvedených udalostí po 31. decembri 2019 nenastali také udalosti, ktoré majú významný vplyv na verné zobrazenie skutočností uvádzaných v tejto účtovnej závierke.

**23. SWOT ANALÝZA**

Spoločnosť vykonala analýzu svojich silných stránok, slabých stránok, príležitostí a hrozieb (tzv. SWOT analýza). Výsledky sú uvedené nižšie.

**Silné stránky:**

- Vysoká diverzifikácia zákazníkov z rôznych odvetví
- Silní a flexibilní dodávatelia
- Vlastné výrobné priestory s možnosťou rozšírenia o 300%
- Moderné technologické vybavenie
- Vysoká odbornosť zamestnancov
- Zvyšovanie percenta potenciálnych zákazníkov a zrealizovaných projektov
- Zvýšenie objemu výroby
- Zavedenie automatizácie výroby
- Silné R&D oddelenie
- Unikátna kombinácia všetkých alternatívnych technológií v práškovej metalurgii (Sinter)
- Duplicita väčšiny strojov, pre prípad výpadku jedného z nich
- Vlastná nástrojareň
- Rýchla adaptácia na meniace sa podmienky
- Voľné kapacity vo výrobe
- Výborná reputácia u zákazníkov a v branži
- Rýchle a efektívne riešenie problémov

**Príležitosti:**

- Znižovanie nákladov pri jednotlivých procesoch
- Využitie potenciálu preškolených zamestnancov v odbornej oblasti
- Flexibilita vlastnej nástrojarene
- Využitie najmodernejších technológií
- Jedinečné know-how spoločnosti
- Vysoké úspory našich zákazníkov pri preklpení konvenčných technológií (zlievareň, obrábanie) na práškovú metalurgiu
- Celosvetovo jedinečná možnosť kombinovať 3 rôzne technológie v jednej firme v jednotlivých krokoch výrobného procesu (Sinter, MIM, HIP)
- Veľký potenciál rastu vďaka rastu trhu a takmer žiadna konkurencia v strednej Európe

**Slabé stránky:**

- Vysoké percento zmatekivosti pri MIM technológii vo fáze vývoja
- Prítomnosť manuálnej práce vo výrobe (primárne pri málosériových zákazkách)

**Hrozby:**

- Zastavenie linky u zákazníka, nakoľko spoločnosť je 100%-ným dodávateľom všetkých výrobkov ku skoro všetkým zákazníkom
- Nedostatok kvalifikovanej pracovnej sily na trhu
- Jeden dodávateľ pre niektoré špecifické materiály

## Prehľad o peňažných tokoch

za rok končiaci: 31.12.2019

(v EUR)

Označenie	Názov položky	Skutočnosť v EUR	
		Bežné účtovné obdobie	Minulé účtovné obdobie
<b>Peňažné toky z prevádzkovej činnosti</b>			
Z/S	Výsledok hospodárenia z bežnej činnosti pred zdanením daňou z príjmov (+/-)	3 545 136	1 775 164
A.1.	Nepeňažné operácie ovplyvňujúce výsledok hospodárenia z bežnej činnosti pred zdanením daňou z príjmov (súčet A.1.1. až A.1.13) (+/-)	7 041 340	6 690 604
A.1.1.	Odpisy dlhodobého nehmotného majetku a dlhodobého hmotného majetku (+)	3 725 543	2 832 494
A.1.2.	Zostatková hodnota dlhodobého nehmotného majetku a dlhodobého hmotného majetku účtovaná pri vyradení tohto majetku do nákladov na bežnú činnosť, s výnimkou jeho predaja (+)	533 094	71 428
A.1.3.	Odpis opravnej položky k nadobudnutému majetku (+/-)		
A.1.4.	Zmena stavu dlhodobých rezerv (+/-)		
A.1.5.	Zmena stavu opravných položiek (+/-)	547 655	784 973
A.1.6.	Zmena stavu položiek časového rozlíšenia nákladov a výnosov (+/-)	-109 086	513 761
A.1.7.	Dividendy a iné podiely na zisku účtované do výnosov (-)		
A.1.8.	Úroky účtované do nákladov (+)	2 248 611	2 379 329
A.1.9.	Úroky účtované do výnosov (-)	-39	-50
A.1.10.	Kurzový zisk vyčíslený k peňažným prostriedkom a peňažným ekvivalentom ku dňu, ku ktorému sa zostavuje účtovná závierka (-)		
A.1.11.	Kurzová strata vyčíslená k peňažným prostriedkom a peňažným ekvivalentom ku dňu, ku ktorému sa zostavuje účtovná závierka (+)		
A.1.12.	Výsledok z predaja dlhodobého majetku, s výnimkou majetku, ktorý sa považuje za peňažný ekvivalent (+/-)	95 561	108 689
A.1.13.	Ostatné položky nepeňažného charakteru, ktoré ovplyvňujú výsledok hospodárenia z bežnej činnosti s výnimkou tých, ktoré sa uvádzajú osobitne v iných častiach prehľadu peňažných tokov (+/-)		
A.2.	Vplyv zmien stavu pracovného kapitálu (rozdiel medzi obežným majetkom a krátkodobými záväzkami s výnimkou položiek obežného majetku, ktoré sú súčasťou peňažných prostriedkov a peňažných ekvivalentov) na výsledok hospodárenia z bežnej činnosti	-8 665 595	-4 672 036
A.2.1.	Zmena stavu pohľadávok z prevádzkovej činnosti (-/+)	-4 795 675	-6 436 944
A.2.2.	Zmena stavu záväzkov z prevádzkovej činnosti (+/-)	-736 454	4 981 071
A.2.3.	Zmena stavu zásob (-/+)	-3 133 465	-3 216 163
A.2.4.	Zmena stavu krátkodobého finančného majetku, s výnimkou majetku, ktorý je súčasťou peňažných prostriedkov a peňažných ekvivalentov (-/+)		
A.3.	Peňažné toky z prevádzkovej činnosti s výnimkou príjmov a výdavkov, ktoré sa uvádzajú osobitne v iných častiach prehľadu peňažných tokov (+/-), (súčet Z/S+A.1.+A.2.)	1 920 881	3 793 732
A.4.	Prijaté úroky s výnimkou tých, ktoré sa začleňujú do investičnej činnosti (+)	39	50
A.5.	Výdavky na zaplatené úroky s výnimkou tých, ktoré sa začleňujú do finančnej činnosti (-)	-693 025	-705 505
A.6.	Prijmy z dividend a iných podielov na zisku (+)		
A.6.	Výdavky na vyplatené dividendy a iné podiely na zisku s výnimkou tých, ktoré sa začleňujú do investičnej činnosti (-)		
A.7.	Peňažné toky z prevádzkovej činnosti (+/-) (súčet Z/S + A.1. až A.6.)	1 227 895	1 886 724
A.7.	Výdavky na daň z príjmov účtovnej jednotky s výnimkou tých, ktoré sa začleňujú do investičných činností alebo finančných činností (-/+)	-256 493	-96 131
A.8.	Prijmy mimoriadneho charakteru vzťahujúce sa na prevádzkovú činnosť (+)	1 557 473	
A.9.	Výdavky mimoriadneho charakteru vzťahujúce sa na prevádzkovú činnosť (-)		
A.	Čisté peňažné toky z prevádzkovej činnosti (+/-) (súčet Z/S + A.1. až A.9.)	2 528 874	1 790 593
<b>Peňažné toky z investičnej činnosti</b>			
B.1.	Výdavky na obstaranie dlhodobého nehmotného majetku (-)	-3 000	-10 094
B.2.	Výdavky na obstaranie dlhodobého hmotného majetku (-)	-16 195 725	-6 020 880
B.3.	Výdavky na obstaranie dlhodobých cenných papierov a podielov v iných účtovných jednotkách, s výnimkou cenných papierov, ktoré sa považujú za peňažné ekvivalenty a cenných papierov určených na predaj alebo na obchodovanie (-)		
B.4.	Prijmy z predaja dlhodobého nehmotného majetku (+)		
B.5.	Prijmy z predaja dlhodobého hmotného majetku (+)	1 936 595	2 337 058
B.6.	Prijmy z predaja dlhodobých cenných papierov a podielov v iných účtovných jednotkách, s výnimkou cenných papierov, ktoré sa považujú za peňažné ekvivalenty a cenných papierov určených na predaj alebo na obchodovanie (+)		
B.7.	Výdavky na dlhodobé pôžičky poskytnuté účtovnou jednotkou inej účtovnej jednotke, ktorá je súčasťou konsolidovaného celku (-)		
B.8.	Prijmy zo splácania dlhodobých pôžičiek poskytnutých účtovnou jednotkou inej účtovnej jednotke, ktorá je súčasťou konsolidovaného celku (+)		
B.9.	Výdavky na dlhodobé pôžičky poskytnuté účtovnou jednotkou tretím osobám s výnimkou dlhodobých pôžičiek poskytnutých účtovnej jednotke, ktorá je súčasťou konsolidovaného celku (-)		
B.10.	Prijmy zo splácania pôžičiek poskytnutých účtovnou jednotkou tretím osobám, s výnimkou pôžičiek poskytnutých účtovnej jednotke, ktorá je súčasťou konsolidovaného celku (+)		
B.11.	Prijmy z prenájmu súboru hmotného a nehmotného majetku používaného a odpisovaného nájomcom (+)		
B.12.	Prijaté úroky s výnimkou tých, ktoré sa začleňujú do prevádzkových činností (+)		
B.13.	Prijmy z dividend a iných podielov na zisku s výnimkou tých, ktoré sa začleňujú do prevádzkových činností (+)		
B.14.	Výdavky súvisiace s derivátmi s výnimkou, ak sú určené na predaj alebo na obchodovanie alebo ak sa tieto výdavky považujú za peňažné toky z finančnej činnosti (-)		
B.15.	Prijmy súvisiace s derivátmi s výnimkou, ak sú určené na predaj alebo na obchodovanie alebo ak sa tieto výdavky považujú za peňažné toky z finančnej činnosti (-)		
B.16.	Výdavky na daň z príjmov účtovnej jednotky, ak je ju možné začleniť do investičných činností (-)		
B.17.	Prijmy mimoriadneho charakteru vzťahujúce sa na investičnú činnosť (+)		
B.18.	Výdavky mimoriadneho charakteru vzťahujúce sa na investičnú činnosť (-)		
B.19.	Ostatné príjmy vzťahujúce sa na investičnú činnosť (+)		
B.20.	Ostatné výdavky vzťahujúce sa na investičnú činnosť (-)		
B.	Čisté peňažné toky z investičnej činnosti (súčet B.1. až B.20.)	-14 262 130	-3 693 915

Označenie	Názov položky	Skutočnosť v EUR	
		Bežné účtovné	Minulé účtovné
		obdobie	obdobie
	<b>Peňažné toky z finančnej činnosti</b>		
C.1.	Peňažné toky vo vlastnom imaní (súčet C.1.1. až C.1.8.)		
C.1.1.	Príjmy z upísaných akcií a obchodných podielov (+)		
C.1.2.	Príjmy z ďalších vkladov do vlastného imania spoločníkmi alebo fyzickou osobou, ktorá je účtovnou jednotkou (+)		
C.1.3.	Prijaté peňažné dary (+)		
C.1.4.	Príjmy z úhrady straty spoločníkmi (+)		
C.1.5.	Výdavky na obstaranie alebo spätné odkúpenie vlastných akcií a vlastných obchodných podielov (-)		
C.1.6.	Výdavky spojené so znížením fondov vytvorených účtovnou jednotkou (-)		
C.1.7.	Výdavky na vyplatenie podielu na vlastnom imaní spoločníkmi účtovnej jednotky a fyzickou osobou, ktorá je účtovnou jednotkou (-)		
C.1.8.	Výdavky z iných dôvodov, ktoré súvisia so znížením vlastného imania (-)		
C.2.	Peňažné toky vznikajúce z dlhodobých záväzkov a krátkodobých záväzkov z finančnej činnosti	11 702 251	1 954 895
C.2.1.	Príjmy z emisie dlhových cenných papierov (+)	9 955 387	
C.2.2.	Výdavky na úhradu záväzkov z dlhových cenných papierov (-)	-1 248 878	-1 201 552
C.2.3.	Príjmy z úverov, ktoré účtovnej jednotke poskytla banka alebo pobočka zahraničnej banky s výnimkou úverov, ktoré boli poskytnuté na zabezpečenie hlavného predmetu činnosti (+)		
C.2.4.	Výdavky na splácanie úverov, ktoré účtovnej jednotke poskytla banka alebo pobočka zahraničnej banky s výnimkou úverov, ktoré boli poskytnuté na zabezpečenie hlavného predmetu činnosti (-)		
C.2.5.	Príjmy z prijatých pôžičiek (+)	4 279 124	3 676 420
C.2.6.	Výdavky na splácanie pôžičiek (-)		
C.2.7.	Výdavky na úhradu záväzkov z používania majetku, ktorý je predmetom zmluvy o kúpe prenajíateľa vecí (-)		
C.2.8.	Výdavky na úhradu záväzkov za prenájom súboru hnuťelného majetku a nehnuteľného majetku používaného a odpisovaného nájomcom (-)	-1 283 382	-1 721 525
C.2.9.	Príjmy z ostatných dlhodobých záväzkov a krátkodobých záväzkov vyplývajúcich z finančnej činnosti účtovnej jednotky s výnimkou tých, ktoré sa uvádzajú osobitne v inej časti prehľadu peňažných tokov (+)		
C.2.10.	Výdavky na splácanie ostatných dlhodobých záväzkov a krátkodobých záväzkov vyplývajúcich z finančnej činnosti účtovnej jednotky s výnimkou tých, ktoré sa uvádzajú osobitne v inej časti prehľadu peňažných tokov (-)		
C.3.	Výdavky na zaplatené úroky s výnimkou tých, ktoré sa začleňujú do prevádzkových činností (-)		
C.4.	Výdavky na vyplatené dividendy a iné podiely na zisku s výnimkou tých, ktoré sa začleňujú do prevádzkových činností (-)		
C.5.	Výdavky súvisiace s derivátmi, s výnimkou, ak sú určené na predaj alebo na obchodovanie alebo ak sa považujú za peňažné toky z investičnej činnosti (-)		
C.6.	Príjmy súvisiace s derivátmi, s výnimkou, ak sú určené na predaj alebo na obchodovanie alebo na obchodovanie alebo ak sa považujú za peňažné toky z investičnej činnosti (+)		
C.7.	Výdavky na daň z príjmov účtovnej jednotky, ak ich možno začleniť do finančných činností (-)		
C.8.	Príjmy mimoriadneho charakteru vzťahujúce sa na finančnú činnosť (+)		
C.9.	Výdavky mimoriadneho charakteru vzťahujúce sa na finančnú činnosť (-)		
C.	<b>Čisté peňažné toky z finančnej činnosti</b>	11 702 251	1 954 895
D.	Čisté zvýšenie alebo čisté zníženie peňažných prostriedkov a peňažných ekvivalentov (+/-) (súčet A+B+C)	-31 005	51 573
E.	Stav peňažných prostriedkov a peňažných ekvivalentov na začiatku účtovného obdobia	126 304	74 731
F.	Stav peňažných prostriedkov a peňažných ekvivalentov na konci účtovného obdobia pred zohľadnením kurzových rozdielov vyčíslených ku dňu, ku ktorému sa zostavuje účtovná závierka	95 299	126 304
G.	Kurzové rozdiely vyčíslené k peňažným prostriedkom a peňažným ekvivalentom ku dňu, ku ktorému sa zostavuje účtovná závierka (+/-)		
H.	Zostatok peňažných prostriedkov a peňažných ekvivalentov na konci účtovného obdobia upravený o kurzové rozdiely vyčíslené ku dňu, ku ktorému sa zostavuje účtovná závierka (+/-)	95 299	126 304

## Správa nezávislého audítora

Spoločníkom, konateľom a výboru pre audit spoločnosti GEVORKYAN, s.r.o.:

### *Správa z auditu účtovnej závierky*

#### *Názor*

Uskutočnili sme audit účtovnej závierky spoločnosti GEVORKYAN, s.r.o. („Spoločnosť“), ktorá obsahuje súvahu k 31. decembru 2019, výkaz ziskov a strát za rok končiaci sa k uvedenému dátumu, a poznámky, ktoré obsahujú súhrn významných účtovných zásad a účtovných metód.

Podľa nášho názoru, priložená účtovná závierka poskytuje pravdivý a verný obraz finančnej situácie Spoločnosti k 31. decembru 2019 a výsledku jej hospodárenia za rok končiaci sa k uvedenému dátumu podľa zákona č. 431/2002 Z.z. o účtovníctve v znení neskorších predpisov (ďalej len „zákon o účtovníctve“).

#### *Základ pre názor*

Audit sme vykonali podľa medzinárodných audítorských štandardov (International Standards on Auditing, „ISAs“) a Nariadenia Európskeho parlamentu a Rady (EÚ) č. 537/2014 zo 16. apríla 2014 o osobitných požiadavkách týkajúcich sa štatutárneho auditu subjektov verejného záujmu („Nariadenie Európskeho parlamentu a Rady (EÚ) č. 537/2014“). Naša zodpovednosť podľa týchto štandardov je uvedená v odseku Zodpovednosť audítora za audit účtovnej závierky. Od Spoločnosti sme nezávislí podľa ustanovení zákona č. 423/2015 o štatutárnom audite a o zmene a doplnení zákona č. 431/2002 Z. z. o účtovníctve v znení neskorších predpisov (ďalej len „zákon o štatutárnom audite“) týkajúcich sa etiky, vrátane Etického kódexu audítora, relevantných pre náš audit účtovnej závierky a splnili sme aj ostatné požiadavky týchto ustanovení týkajúcich sa etiky. Sme presvedčení, že audítorské dôkazy, ktoré sme získali, poskytujú dostatočný a vhodný základ pre náš názor.

#### *Kľúčové záležitosti auditu*

Kľúčové záležitosti auditu sú záležitosti, ktoré sú podľa nášho odborného posúdenia v našom audite účtovnej závierky za bežné obdobie najzávažnejšie. Týmito záležitosťami sme sa zaoberali v súvislosti s auditom účtovnej závierky ako celku a pri formulovaní nášho názoru na ňu, ale neposkytujeme na ne samostatný názor. Pre každú záležitosť uvedenú nižšie uvádzame opis, ako sme danú záležitosť v rámci nášho auditu riešili.

Svoje povinnosti uvedené v odseku Zodpovednosť audítora za audit účtovnej závierky našej správy sme si splnili, a to aj čo sa týka spomínaných záležitostí. Náš audit preto zahŕňal postupy navrhnuté tak, aby sme na základe nich mohli posúdiť riziká významných nesprávností v účtovnej závierke. Výsledky našich audítorských postupov vrátane postupov vykonaných pri riešení záležitostí uvedených nižšie tvoria základ nášho audítorského názoru na priloženú účtovnú závierku.

#### *Vykazovanie výnosov*

Tržby za vlastné výkony a tovar neobsahujú daň z pridanej hodnoty. Sú tiež znížené o zľavy a zrážky (rabaty, bonusy, skontá, dobropisy a pod.). Tržby sú účtované ku dňu splnenia dodávky alebo služby.

Naše audítorské postupy zahŕňali posúdenie primeranosti účtovných zásad Spoločnosti v oblasti rozpoznávania tržieb a posúdenie súladu so Zákonom o účtovníctve. Zhodnotili sme a na príklade sme si prešli nastavenie

Tržby vo výške 12 212 tisíc eur vznikajú pri predaji produktov pre ďalšie spracovanie k tzv. kooperantom. Toto spracovanie je potrebné pre následný predaj produktov tretím stranám. Spoločnosť presúva riziká a úžitky z produktov a vykazuje výnosy z ich predaja v momente ich presunu na kooperantov.

Vykazovanie výnosov sa radí ku kľúčovým záležitostiam auditu z dôvodu komplexnosti tržieb, komplexných kritérií ich rozpoznávania a významnosti ich hodnoty.

a efektívne fungovanie kľúčových kontrol v procese predaja.

Vykonalí sme analýzu tržieb na základe našej znalosti odvetvia osobitne pre externých zákazníkov a pre predaje kooperantom.

Pre obchody blízko ku dňu, ku ktorému sa zostavuje účtovná závierka, sme posúdili, či boli tržby zaúčtované v správnom účtovnom období. Vybrali sme vzorku predajov, ktorá obsahovala vystavené faktúry vyššej hodnoty blízko ku dňu, ku ktorému sa zostavuje účtovná závierka. Posúdili sme súlad týchto predajov s predloženými zmluvami alebo inými podpornými dokumentami, ktoré preukazovali, kedy boli splnené povinnosti strán zúčastnených na obchode.

Na vzorke významných dobropisov vystavených po dni, ku ktorému sa zostavuje účtovná závierka, sme taktiež posúdili, či boli zaúčtované v správnom účtovnom období.

Získali sme potvrdenia od vybraných odberateľov k 31. decembru 2019 a odsúhlasili hodnoty s účtovnými záznamami Spoločnosti.

Posúdili sme aj primeranosť zverejnení Spoločnosti vo vzťahu k účtovným zásadám týkajúcich sa rozpoznávania tržieb, ktoré sú uvedené v bode 3.1) Výnosy poznámok k účtovnej závierke, a či sú v súlade so Zákonom o účtovníctve.

### ***Opravná položka k oceneľným právam***

K 31. decembru 2019 bola zostatková účtovná hodnota oceneľných práv v oblasti práškovej metalurgie a vstrekovania kovov vo výške 11 893 tisíc eur.

Účtovnou metódou Spoločnosti na posúdenie potenciálneho zníženia hodnoty oceneľných práv je každoročné posudzovanie existencie indikátorov zníženia hodnoty na základe aktualizovanej prognózy predajov. Ak sú identifikované indikátory zníženia hodnoty oceneľných práv, Spoločnosť pripravuje výpočet opravnej položky k oceneľným právam.

Naše audítorské postupy zahŕňali posúdenie primeranosti účtovných zásad Spoločnosti v súvislosti s oceneľnými právmi a posúdenie súladu so Zákonom o účtovníctve.

Počas auditu finančných výkazov sme obdržali aktualizovanú prognózu predajov Spoločnosti a posúdili sme, či existujú indikátory znehodnotenia oceneľných práv.

Pri našich audítorských postupoch sme využili prácu našich odborníkov na oceňovanie, aby sme podporili naše posúdenie predpokladov a metód modelu, ktorý počíta hodnotu oceneľných práv. Okrem toho sme preskúmali očakávané

Opravná položka k oceneným právam sa radí ku kľúčovým záležitostiam auditu z dôvodu zložitosti, významného úsudku manažmentu a závislosti na budúcom vývoji podnikania.

miery rastu a súvisiace očakávané budúce peňažné toky.

Posúdili sme aj primeranosť zverejnení Spoločnosti v súvislosti s účtovnými zásadami týkajúcimi sa ocenených práv, ktoré sú uvedené v bode 3.a) Dlhodobý nehmotný majetok poznámok k účtovnej závierke, a či sú v súlade so Zákonom o účtovníctve.

### ***Súlad s dlhovými kovenantami***

K 31. decembru 2019 bola účtovná hodnota dlhu (dlhopisy a úvery), pri ktorých musí Spoločnosť spĺňať kovenanty, vo výške 49 964 tisíc eur.

Naše audítorské postupy zahŕňali posúdenie primeranosti účtovných zásad Spoločnosti v súvislosti s dlhodobými úvermi, krátkodobými úvermi a dlhopismi a posúdenie súladu so Zákonom o účtovníctve.

Dlhodobé úvery, krátkodobé úvery a dlhopisy sa vykazujú v nominálnej hodnote. Ako krátkodobé sa vykazujú aj časti dlhodobých úverov a dlhopisov, ktoré sú splatné do jedného roka od dátumu zostavenia účtovnej závierky a tiež dlhodobé úvery a dlhopisy, pri ktorých spoločnosť nespĺňa kovenanty ku dňu účtovnej závierky.

Získali sme potvrdenia od bánk, investorov a Centrálného depozitára cenných papierov k 31. decembru 2019 a odsúhlasili si hodnoty s účtovnými záznamami Spoločnosti.

Z dôvodu významnosti zostatku dlhopisov a bankových úverov, pri ktorých Spoločnosť musí spĺňať kovenanty, považujeme túto skutočnosť za kľúčovú záležitosť auditu.

Preskúmali sme úverové zmluvy a emisné podmienky dlhopisov, aby sme posúdili, či všetky kovenanty boli zohľadnené pri hodnotení dodržiavania dlhových kovenantov Spoločnosti.

Posúdili sme súlad s dlhovými kovenantami ku dňu účtovnej závierky.

Posúdili sme tiež primeranosť zverejnení Spoločnosti v súvislosti s účtovnými zásadami týkajúcimi sa dlhodobých úverov, krátkodobých úverov a dlhopisov uvedených v bode 3.g) Záväzky poznámok k účtovnej závierke, či sú v súlade so Zákonom o účtovníctve a primeranosť zverejnení Spoločnosti, pokiaľ ide o dodržiavanie dlhových kovenantov, ako je uvedené v bode 14 Bankové úvery a finančné výpomoci.

### ***Zodpovednosť štatutárneho orgánu a osôb poverených spravovaním za účtovnú závierku***

Štatutárny orgán je zodpovedný za zostavenie tejto účtovnej závierky tak, aby poskytovala pravdivý a verný obraz podľa zákona č. 431/2002 Z.z. o účtovníctve a za tie interné kontroly, ktoré považuje za potrebné na zostavenie účtovnej závierky, ktorá neobsahuje významné nesprávnosti, či už v dôsledku podvodu alebo chyby.

Pri zostavovaní účtovnej závierky je štatutárny orgán zodpovedný za zhodnotenie schopnosti Spoločnosti nepretržite pokračovať vo svojej činnosti, za opísanie skutočností týkajúcich sa nepretržitého pokračovania v činnosti, ak je to potrebné, a za použitie predpokladu nepretržitého



pokračovania v činnosti v účtovníctve, ibaže by mal v úmysle Spoločnosť zlikvidovať alebo ukončiť jej činnosť, alebo by nemal inú realistickú možnosť než tak urobiť.

Osoby poverené spravovaním sú zodpovedné za dohľad nad procesom finančného výkazníctva Spoločnosti.

#### *Zodpovednosť audítora za audit účtovnej závierky*

Našou zodpovednosťou je získať primerané uistenie, či účtovná závierka ako celok neobsahuje významné nesprávnosti, či už v dôsledku podvodu alebo chyby, a vydať správu audítora, vrátane názoru. Primerané uistenie je uistenie vysokého stupňa, ale nie je zárukou toho, že audit vykonaný podľa ISAs a Nariadenia Európskeho parlamentu a Rady (EÚ) č. 537/2014 vždy odhalí významné nesprávnosti, ak také existujú. Nesprávnosti môžu vzniknúť v dôsledku podvodu alebo chyby a za významné sa považujú vtedy, ak by sa dalo odôvodnene očakávať, že jednotlivito alebo v súhrne by mohli ovplyvniť ekonomické rozhodnutia používateľov, uskutočnené na základe tejto účtovnej závierky.

V rámci auditu uskutočneného podľa ISAs a Nariadenia Európskeho parlamentu a Rady (EÚ) č. 537/2014, počas celého auditu uplatňujeme odborný úsudok a zachováваме profesionálny skepticizmus. Okrem toho:

- Identifikujeme a posudzujeme riziká významnej nesprávnosti účtovnej závierky, či už v dôsledku podvodu alebo chyby, navrhujeme a uskutočňujeme audítorské postupy reagujúce na tieto riziká a získavame audítorské dôkazy, ktoré sú dostatočné a vhodné na poskytnutie základu pre náš názor. Riziko neodhalenia významnej nesprávnosti v dôsledku podvodu je vyššie ako toto riziko v dôsledku chyby, pretože podvod môže zahŕňať tajnú dohodu, falšovanie, úmyselné vynechanie, nepravdivé vyhlásenie alebo obídanie internej kontroly.
- Oboznamujeme sa s internými kontrolami relevantnými pre audit, aby sme mohli navrhnúť audítorské postupy vhodné za daných okolností, ale nie za účelom vyjadrenia názoru na efektívnosť interných kontrol Spoločnosti.
- Hodnotíme vhodnosť použitých účtovných zásad a účtovných metód a primeranosť účtovných odhadov a uvedenie s nimi súvisiacich informácií, uskutočnené štatutárnym orgánom.
- Robíme záver o tom, či štatutárny orgán vhodne v účtovníctve používa predpoklad nepretržitého pokračovania v činnosti a na základe získaných audítorských dôkazov záver o tom, či existuje významná neistota v súvislosti s udalosťami alebo okolnosťami, ktoré by mohli významne spochybníť schopnosť Spoločnosti nepretržite pokračovať v činnosti. Ak dospejeme k záveru, že významná neistota existuje, sme povinní upozorniť v našej správe audítora na súvisiace informácie uvedené v účtovnej závierke alebo, ak sú tieto informácie nedostatočné, modifikovať náš názor. Naše závery vychádzajú z audítorských dôkazov získaných do dátumu vydania našej správy audítora. Budúce udalosti alebo okolnosti však môžu spôsobiť, že Spoločnosť prestane pokračovať v nepretržitej činnosti.
- Hodnotíme celkovú prezentáciu, štruktúru a obsah účtovnej závierky vrátane informácií v nej uvedených, ako aj to, či účtovná závierka zachytáva uskutočnené transakcie a udalosti spôsobom, ktorý vedie k ich vernému zobrazeniu.

S osobami poverenými spravovaním komunikujeme okrem iného o plánovanom rozsahu a harmonograme auditu a o významných zisteniach auditu, vrátane všetkých významných nedostatkov internej kontroly, ktoré počas nášho auditu zistíme.

Osobám povereným spravovaním tiež poskytujeme vyhlásenie o tom, že sme splnili príslušné požiadavky týkajúce sa nezávislosti, a komunikujeme s nimi o všetkých vzťahoch a iných skutočnostiach, pri ktorých sa možno opodstatnene domnievať, že majú vplyv na našu nezávislosť, ako aj o prípadných súvisiacich ochranných opatreniach.

Zo skutočností komunikovaných osobám povereným spravovaním určíme tie, ktoré mali najväčší význam pri audite účtovnej závierky bežného obdobia, a preto sú kľúčovými záležitosťami auditu. Tieto záležitosti opíšeme v našej správe audítora, ak zákon alebo iný právny predpis ich zverejnenie nevyklučuje, alebo ak v mimoriadne zriedkavých prípadoch nerozhodneme, že určitá záležitosť by sa v našej správe uviesť nemala, pretože možno odôvodnene očakávať, že nepriaznivé dôsledky jej uvedenia by prevážili nad verejným prospechom z jej uvedenia.

### ***Správa k ďalším požiadavkám zákonov a iných právnych predpisov***

#### *Správa k informáciám, ktoré sa uvádzajú vo výročnej správe*

Štatutárny orgán je zodpovedný za informácie uvedené vo výročnej správe, zostavenej podľa požiadaviek zákona o účtovníctve. Náš vyššie uvedený podmienený názor na účtovnú závierku sa nevzťahuje na iné informácie vo výročnej správe.

V súvislosti s auditom účtovnej závierky je našou zodpovednosťou oboznámenie sa s informáciami uvedenými vo výročnej správe a posúdenie, či tieto informácie nie sú vo významnom nesúlade s auditovanou účtovnou závierkou alebo našimi poznatkami, ktoré sme získali počas auditu účtovnej závierky, alebo sa inak zdajú byť významne nesprávne.

Posúdili sme, či výročná správa Spoločnosti obsahuje informácie, ktorých uvedenie vyžaduje zákon o účtovníctve.

Na základe prác vykonaných počas auditu účtovnej závierky, podľa nášho názoru:

- informácie uvedené vo výročnej správe zostavenej za rok 2019 sú v súlade s účtovnou závierkou za daný rok,
- výročná správa obsahuje informácie podľa zákona o účtovníctve.

Okrem toho, na základe našich poznatkov o účtovnej jednotke a situácii v nej, ktoré sme získali počas auditu účtovnej závierky, sme povinní uviesť, či sme zistili významné nesprávnosti vo výročnej správe, ktorú sme obdržali pred dátumom vydania tejto správy audítora. V tejto súvislosti neexistujú zistenia, ktoré by sme mali uviesť.

*Ďalšie požiadavky na obsah správy audítora v zmysle Nariadenia Európskeho parlamentu a Rady (EÚ) č. 537/2014*

#### Vymenovanie a schválenie audítora

Za štatutárneho audítora sme boli vymenovaní štatutárnym orgánom Spoločnosti dňa 6. septembra 2019 na základe nášho schválenia valným zhromaždením Spoločnosti dňa 6. septembra 2019. Celkové neprerušené obdobie našej zákazky, vrátane predchádzajúcich obnovení zákazky (predĺžení obdobia, na ktoré sme boli pôvodne vymenovaní) a našich opätovných vymenovaní za štatutárnych auditorov, predstavuje 4 roky.

#### Konzistentnosť s dodatočnou správou pre výbor pre audit

Náš názor audítora na účtovnú závierku vyjadrený v tejto správe je konzistentný s dodatočnou správou vypracovanou pre výbor pre audit Spoločnosti, ktorú sme vydali v ten istý deň ako je dátum vydania tejto správy.

#### Neauditorské služby

Neboli poskytované zakázané neauditorské služby uvedené v článku 5 ods. 1 Nariadenia Európskeho parlamentu a Rady (EÚ) č. 537/2014 a pri výkone auditu sme zostali nezávislí od Spoločnosti.

Okrem služieb štatutárneho auditu a služieb zverejnených v účtovnej závierke sme Spoločnosti a podnikom, v ktorých má Spoločnosť rozhodujúci vplyv, neposkytli žiadne iné služby.

29. apríla 2020  
Bratislava, Slovenská republika

Ernst & Young Slovakia, spol. s r.o.  
Licencia SKAU č. 257



Ing. Peter Uram-Hrišo, štatutárny audítor  
Licencia UDVA č. 996



Úč POD

**FINANCIAL STATEMENTS**

of entrepreneurs in double-entry accounting

as of **3 1 . 1 2 . 2 0 1 9****Numbers should be justified to the right, other data is justified to the left. Unused rows must be left blank.**

The information should be written in block letters (see this example), using a typewriter or printer with black or dark blue ink.

**Á Ā B Ć D É F G H Í J K L M N O P Q R Š T Ú V X Ý Ž 0 1 2 3 4 5 6 7 8 9**

Tax identification number <b>2 0 2 0 0 8 5 6 0 6</b>	Financial statements Accounting unit	Month	Year
Identification number <b>3 6 0 1 7 2 0 5</b>	<input checked="" type="checkbox"/> Ordinary small	For period from <b>0 1</b>	<b>2 0 1 9</b>
SK NACE <b>2 5 . 5 0 . 0</b>	Extraordinary <input checked="" type="checkbox"/> large	to <b>1 2</b>	<b>2 0 1 9</b>
	Interim (marked with x)	Directly preceding from <b>0 1</b>	<b>2 0 1 8</b>
		period to <b>1 2</b>	<b>2 0 1 8</b>

Enclosed components of the financial statements

Stat. of financial position (Úč POD 1-01)  Income statement (Úč POD 2-01)  Notes (Úč POD 3-01)  
*(in full EUR)* *(in full EUR)* *(in full EUR or EUR cents)*

Business name of entity

**G E V O R K Y A N , s . r . o .**

Registered seat of entity

Street Number  
**T o v á r e n s k á 5 0 4**

ZIP Code Town  
**9 7 6 3 1 V i k a n o v á**

Indication of the commercial register and registration number of the company

**O R O S B a n s k á B y s t r i c a**  
**O d d . : S r o , v l o ž k a č . 4 1 0 1 / S**

Phone number Fax number  
**0 / 0 /**

E-mail

Prepared on:

**2 0 . 0 4 . 2 0 2 0**

Approved on:

. .

Signature of the statutory board or statutory board member or signature of the natural person, which is an accounting entity.

Tax Office records

Place for the reference number

Stamp of the Tax Office

Balance sheet Úč POD 1 - 01		TIN	2 0 2 0 0 8 5 6 0 6	ID number	3 6 0 1 7 2 0 5
Line a	ASSETS b	Line no. c	Current period		Prior period
			1	2	3
			Gross value - part 1	Net value	
			Adjustment - part 2		
	<b>TOTAL ASSETS I. 002 + I. 030 + I. 074</b>	001	<b>116 989 064</b>	<b>102 830 890</b>	
			<b>14 158 174</b>		<b>83 044 497</b>
<b>A.</b>	<b>Non-current assets I. 003 + I. 011 + I. 021</b>	002	<b>78 820 093</b>	<b>64 868 762</b>	
			<b>13 951 331</b>		<b>52 795 341</b>
<b>A.I.</b>	<b>Non-current intangible assets total (I. 004 to I. 010)</b>	003	<b>14 557 475</b>	<b>12 318 516</b>	
			<b>2 238 959</b>		<b>12 632 626</b>
A.I.1.	Capitalized development cost (012) - /072, 091A/	004			
2.	Software (013) - /073, 091A/	005	152 057	9 759	
			142 298		35 761
3.	Valuable rights (014) - /074, 091A/	006	13 870 996	11 892 799	
			1 978 197		12 170 219
4.	Goodwill (015)-/075,091A/	007			
5.	Other non-current intangible assets (019, 01X) - /079, 07X, 091A 07X, 091A/	008	534 422	415 958	
			118 464		426 646
6.	Non-current intangible assets under construction (041) - 093	009			
7.	Advance payments for non-current intangible assets (051) - 095A	010			
<b>A.II.</b>	<b>Non-current tangible assets total (I. 012 to I. 020)</b>	011	<b>62 014 964</b>	<b>51 550 462</b>	
			<b>10 464 502</b>		<b>38 809 061</b>
A.II.1.	Land (031)-092A	012	440 784	440 784	
					440 784
2.	Buildings (021) - /081,092A/	013	4 138 237	3 326 073	
			812 164		3 341 249
3.	Plant and equipment (022) - /082, 092A/	014	54 818 181	45 165 843	
			9 652 338		32 283 485

Balance sheet Úč POD 1 - 01		TIN	2 0 2 0 0 8 5 6 0 6	ID number	3 6 0 1 7 2 0 5
Line a	ASSETS b	Line no. c	Current period		Prior period
			1	Gross value - part 1 Adjustment - part 2	Net value 2
4.	Perennial crops (025) - /085, 092A/	015			
5.	Livestock and draught animals (026) - /086, 092A/	016			
6.	Other non-current tangible assets (029, 02X, 032) - /089, 08X, 092A	017			
7.	Non-current tangible assets under construction (042) - 094	018	2 466 980	2 466 980	
					2 648 237
8.	Advance payments for non-current tangible assets (052) - 095A	019	150 782	150 782	
					95 306
9.	Adjustments for assets acquired (+/- 097) +/- 098	020			
<b>A.III.</b>	<b>Non-current financial assets total (I. 022 to I. 032)</b>	<b>021</b>	<b>2 247 654</b>	<b>999 784</b>	
			<b>1 247 870</b>		<b>1 353 654</b>
A.III.1.	Investment in connected entities (061A, 062A, 063A) - 096A	022			
2.	Investment in group except for connected entities (062A) - 096A	023			
3.	Other non-current investments (063A) - 096A	024	2 247 654	999 784	
			1 247 870		1 353 654
4.	Loans to connected entities (066A) - /096A	025			
5.	Loans to group except for connected entities (066A) - /096A	026			
6.	Other loans (067A) - /096A	027			
7.	Debentures and other non-current financial assets (065A, 069A, 06XA) - /096A/	028			

Balance sheet Úč POD 1 - 01		TIN	2 0 2 0 0 8 5 6 0 6	ID number	3 6 0 1 7 2 0 5
Line a	ASSETS b	Line no. c	Current period		Prior period
			1	Gross value - part 1 Adjustment - part 2	Net value 2
8.	Loans and other non-current financial assets with maturity up to one year (066A, 067A, 069A, 06XA) - /096A/	029			
9.	Term deposits exceeding one year 22XA	030			
10.	Non-current financial assets under construction (043) - 096A	031			
11.	Advance payments for non-current financial assets (053) - 095A	032			
<b>B.</b>	<b>Current assets I. 034 + I. 041 + I. 053 + I. 066 + I. 071</b>	<b>033</b>	<b>38 155 192</b>	<b>37 948 349</b>	
			<b>206 843</b>		<b>30 243 999</b>
<b>B.I.</b>	<b>Inventory total (I. 035 to I. 040)</b>	<b>034</b>	<b>19 232 117</b>	<b>19 026 898</b>	
			<b>205 219</b>		<b>16 098 652</b>
<b>B.I.1.</b>	<b>Raw material (112, 119, 11X) - /191,19X/</b>	<b>035</b>	<b>1 814 170</b>	<b>1 814 170</b>	
					<b>1 210 859</b>
2.	Work in progress and semi-finished goods (121, 122, 12X) - /192, 193, 19X/	036	9 954 592	9 954 592	
					7 585 135
3.	Finished goods (123) - 194	037	7 463 235	7 258 016	
			205 219		7 302 598
4.	Livestock (124) - 195	038	120	120	
					60
5.	Merchandise (132,133,13X,139) - /196,19X/	039			
6.	Advance payments for inventories (314A) - 391A	040			
<b>B.II.</b>	<b>Long-term receivables total (I. 042 + I. 046 to I. 052)</b>	<b>041</b>			
<b>B.II.1.</b>	<b>Trade receivables (I. 043 to I. 045)</b>	<b>042</b>			



Balance sheet Úč POD 1 - 01		TIN	2 0 2 0 0 8 5 6 0 6	ID number	3 6 0 1 7 2 0 5
Line a	ASSETS b	Line no. c	Current period		Prior period
			1	2	3
			Gross value - part 1	Net value	Net value
			Adjustment - part 2		
1.a.	Trade receivables from connected entities (311A, 312A, 313A, 314A, 315A, 31XA) - /391A/	043			
1.b.	Trade receivables within group except for receivables from connected entities (311A, 312A, 313A, 314A, 315A, 31XA) - /391A/	044			
1.c.	Other trade receivables (311A, 312A, 313A, 314A, 315A, 31XA) - /391A/	045			
2.	Net value of construction contracts (316A)	046			
3.	Other receivables from connected entities (351A) - 391A	047			
4.	Other receivables from group except from connected entities (351A) - 391A	048			
5.	Receivables from partners and consortium members (354A, 355A, 358A, 35XA) - 391A	049			
6.	Receivables from derivative operations (373A, 376A)	050			
7.	Other receivables (335A, 336A, 33XA, 371A, 374A, 375A, 378A) - 391A	051			
8.	Deferred tax asset (481A)	052			
B.III.	Short-term receivables total (l. 054 + l. 058 to l. 065)	053	18 827 776	18 826 152	
			1 624		14 019 043
B.III.1.	Trade receivables (l. 055 to l. 057)	054	18 484 912	18 483 288	
			1 624		13 752 754
1.a.	Trade receivables from connected entities (311A, 312A, 313A, 314A, 315A, 31XA) - /391A/	055			
1.b.	Trade receivables within group except for receivables from connected entities (311A, 312A, 313A, 314A, 315A, 31XA) - /391A/	056	9 137 909	9 137 909	
					4 781 372

Balance sheet Úč POD 1 - 01		TIN	2 0 2 0 0 8 5 6 0 6	ID number	3 6 0 1 7 2 0 5
Line a	ASSETS b	Line no. c	Current period		Prior period
			1 Gross value - part 1 Adjustment - part 2	Net value 2	Net value 3
1.c.	Other trade receivables (311A, 312A, 313A, 314A, 315A, 31XA) - /391A/	057	9 347 003	9 345 379	
			1 624		8 971 382
2.	Net value of construction contracts (316A)	058			
3.	Other receivables from connected entities (351A) - 391A	059			
4.	Other receivables from group except from connected entities (351A) - 391A	060			
5.	Receivables from partners and consortium members (354A, 355A, 358A, 35XA, 398A) - 391A	061			
6.	Social security receivables (336A) - 391A	062			
7.	Tax receivables and subsidies (341, 342, 343, 345, 346, 347) - 391A	063	315 433	315 433	
					238 879
8.	Receivables from derivative operations (373A, 376A)	064			
9.	Other receivables (335A, 33XA, 371A, 374A, 375A, 378A) - 391A	065	27 431	27 431	
					27 410
B.IV.	Current financial assets total (l. 067 to l. 070)	066			
B.IV.1.	Current financial assets within connected entities (251A, 253A, 256A, 257A, 25XA) - /291A, 29XA/	067			
2.	Current financial assets outside connected entities (251A, 253A, 256A, 257A, 25XA) - /291A, 29XA/	068			
3.	Own shares and interests (252)	069			
4.	Short-term financial assets under construction (259, 314A) - /291A/	070			

Balance sheet Úč POD 1 - 01		TIN	2 0 2 0 0 8 5 6 0 6	ID number	3 6 0 1 7 2 0 5
Line a	ASSETS b	Line no. c	Current period		Prior period
			1 Gross value - part 1 Adjustment - part 2	Net value 2	Net value 3
B.V.	Financial assets total (I. 072 to I. 073)	071	95 299	95 299	126 304
B.V.1.	Cash (211, 213, 21X)	072	2 186	2 186	7 017
2.	Bank accounts (221A, 22X +/- 261)	073	93 113	93 113	119 287
C.	Accruals and prepayments total I. 075 and I. 078	074	13 779	13 779	5 157
C.1.	Prepaid expenses long-term (381A, 382A)	075			
2.	Prepaid expenses short-term (381A, 382A)	076	13 779	13 779	5 157
3.	Accrued revenues long-term (385A)	077			
4.	Accrued revenues short-term (385A)	078			
Line a	LIABILITIES AND EQUITY b	Line no. c	Current period 4	Prior period 5	
	SHAREHOLDERS' EQUITY AND LIABILITIES TOTAL I. 080 + I. 101 + I. 141	079	102 830 890	83 044 497	
A.	Shareholders' equity I. 081+ I. 085+ I. 086 + I. 087+ I. 090 + I. 093 + I. 097 + I. 100	080	30 857 929	28 171 868	
A.I.	Registered capital total (I. 082 to I. 084)	081	13 924 472	13 924 472	
A.I.1.	Share capital (411 alebo +/- 491)	082	13 924 472	13 924 472	
2.	Change in share capital +/- 419	083			
3.	Receivables for subscribed share capital (-/353)	084			
A.II.	Share premium (412)	085			
A.III.	Other capital funds (413)	086	11 307 079	11 307 079	
A.IV.	Legal reserve funds I. 088 + I. 089	087	520 185	467 488	
A.IV.1.	Legal reserve fund and non-distributable fund (417A, 418, 421A, 422)	088	520 185	467 488	
2.	Reserve fund on own shares and interests (417A, 421A)	089			

Balance sheet Úč POD 1 - 01		TIN	2 0 2 0 0 8 5 6 0 6	ID number	3 6 0 1 7 2 0 5
Line a	LIABILITIES AND EQUITY b	Line no. c	Current period 4	Prior period 5	
A.V.	Funds created from profit total (l. 091 + l. 092)	090			
A.V.1.	Statutory funds (423, 42X)	091			
2.	Other funds (427, 42X)	092			
A.VI.	Revaluation reserves total (l. 094 to l. 096)	093			
A.VI.1.	Revaluation reserve from valuation of assets and liabilities (+/- 414)	094			
2.	Investments revaluation reserve (+/- 415)	095			
3.	Revaluation reserve for mergers and demergers (+/-416)	096			
A.VII.	Retained earnings l. 098+ l. 099	097	2 420 133	1 418 905	
A.VII.1.	Retained profits from previous years (428)	098	2 420 133	1 418 905	
2.	Accumulated loss carried forward (-/429)	099			
A.VIII.	Profit or loss from current period +/- l. 001 - (l. 081 + l. 085 + l. 086 + l. 087 + l. 090 + l. 093 + l. 097 + l. 101 + l. 141)	100	2 686 060	1 053 924	
B.	Liabilities l. 102 + l. 118 + l. 121 + l. 122 + l. 136 + l. 139 + l. 140	101	69 187 154	53 543 831	
B.I.	Non-current liabilities total (l. 103 + l. 107 to l. 117)	102	34 137 946	22 421 507	
B.I.1.	Non-current trade liabilities total (l. 104 to l. 106)	103			
1.a.	Trade payables to connected entities (321A, 475A, 476A)	104			
1.b.	Trade payables to group except for connected entities (321A, 475A, 476A)	105			
1.c.	Other trade payables (321A, 475A, 476A)	106			
2.	Net value of construction contracts (316A)	107			
3.	Other long-term liabilities to connected entities (471A, 47XA)	108			
4.	Other long-term liabilities within group except for connected entities (471A, 47XA)	109			
5.	Other long-term liabilities (479A, 47XA)	110			
6.	Long-term advance payments received (475A)	111			
7.	Long-term bills of exchange payable (478A)	112			
8.	Bonds and debentures issued (473A/-255A)	113	28 658 690	18 619 616	
9.	Social fund payable (472)	114	24 351	15 455	
10.	Other non-current liabilities (336A, 372A, 474A, 47XA)	115	3 989 546	2 854 669	
11.	Long-term liabilities from derivative operations (373A, 377A)	116			
12.	Deferred tax liability (481A)	117	1 465 359	931 767	

Balance sheet Úč POD 1 - 01		TIN	2 0 2 0 0 8 5 6 0 6	ID number	3 6 0 1 7 2 0 5
Line a	LIABILITIES AND EQUITY b	Line no. c	Current period 4	Prior period 5	
B.II.	Non-current provisions total (I. 119 to I. 120)	118			
B.II.1.	Legal provisions long term (451A)	119			
2.	Other long-term provisions (459A, 45XA)	120			
B.III.	Long-term bank loans (461A, 46XA)	121	15 406 058	13 819 995	
B.IV.	Current liabilities total (I. 123 + I. 127 to I. 135)	122	13 632 869	13 940 078	
B.IV.1.	Current trade payables (I. 124 to I. 126)	123	12 089 333	5 829 421	
1.a.	Trade payables to connected entities (321A, 322A, 324A, 325A, 326A, 32XA, 475A, 476A, 478A, 47XA)	124			
1.b.	Trade payables to group except for connected entities (321A, 322A, 324A, 325A, 326A, 32XA, 475A, 476A, 478A, 47XA)	125	7 366 299	3 386 594	
1.c.	Other trade payables (321A, 322A, 324A, 325A, 326A, 32XA, 475A, 476A, 478A, 47XA)	126	4 723 034	2 442 827	
2.	Net value of construction contracts (316A)	127			
3.	Payables to connected entities (361A, 36XA, 471A, 47XA)	128		6 510 630	
4.	Other liabilities within group except for connected entities (361A, 36XA, 471A, 47XA)	129			
5.	Payables to partners and consortium members (364, 365, 366, 367, 368, 398A, 478A, 479A)	130			
6.	Payables to employees (331, 333, 33X, 479A)	131	143 426	175 713	
7.	Social security payables (336A)	132	97 786	120 921	
8.	Tax liabilities and subsidies (341, 342, 343, 345, 346, 347, 34X)	133	25 355	251 756	
9.	Payables from derivative operations (373A, 377A)	134			
10.	Other short-term liabilities (372A, 379A, 474A, 475A, 479A, 47XA)	135	1 276 969	1 051 637	
B.V.	Current provisions total (I. 137 + I. 138)	136	111 008	156 039	
B.V.1.	Legal provisions short term (323A, 451A)	137	92 408	110 382	
2.	Other short term provisions (323, 32X, 459A, 45XA)	138	18 600	45 657	
B.VI.	Current bank loans (221A, 231, 232, 23X, 461A, 46XA)	139	5 695 337	3 206 212	
B.VII.	Short term financial borrowings (241, 249, 24x, 473A, /- /255A)	140	203 936		
C.	Accruals and deferred income - total (I. 142 to I. 145)	141	2 785 807	1 328 798	
C.1.	Accruals long term (383A)	142			
2.	Accruals short term (383A)	143			
3.	Deferred income long term (384A)	144	2 685 333	1 259 529	
4.	Deferred income short term (384A)	145	100 474	69 269	

Income Statement U& POD 2 - 01	TIN	2 0 2 0 0 8 5 6 0 6	ID	3 6 0 1 7 2 0 5
-----------------------------------	-----	---------------------	----	-----------------

Line a	Text b	Line no c	Actual result in	
			current period 1	prior period 2
*	Net turnover (part of acc. group 6 as defined by the law)	01	42 362 279	37 401 725
**	Revenues from operating activities total (I. 03 to I. 09)	02	47 668 786	43 171 080
I.	Revenues from merchandise (604, 607)	03	2 520	69 280
II.	Revenues from own products (601)	04	33 405 025	30 286 615
III.	Revenues from services (602, 606)	05	8 954 734	7 045 830
IV.	Change in stock of finished goods and work in progress (+/- acc. group 61)	06	2 324 845	2 726 289
V.	Own work capitalized (acc. group 62)	07	175 800	
VI.	Revenue from sale of non-current assets and material (641, 642)	08	2 661 398	2 779 393
VII.	Other operating revenues (644, 645, 646, 648, 655, 657)	09	144 464	263 673
**	Operating expenses total (I. 11 + I. 12 + I. 13 + I. 14 + I. 15 + I. 20 + I. 21 + I. 24 + I. 25 + I. 26)	10	40 768 526	37 589 662
A.	Costs of merchandise sold (504, 507)	11		65 980
B.	Material and energy consumption and other unstorable supplies (501, 502, 503)	12	23 735 053	21 495 293
C.	Allowances to inventories (+/-) (505)	13		
D.	Services (acc. group 51)	14	6 106 797	6 536 191
E.	Personnel expenses total (I. 13 až 16)	15	3 826 170	3 577 096
E.1.	Wages and salaries (521, 522)	16	2 744 559	2 571 837
2.	Remuneration of members of the board of companies and co-operatives (523)	17		
3.	Social insurance costs (524, 525, 526)	18	974 390	913 094
4.	Social security costs (527, 528)	19	107 221	92 165
F.	Indirect taxes and charges (acc. group 53)	20	16 880	14 871
G.	Depreciation of and provisions for non-current tangible and intangible assets (I. 22 + I. 23)	21	4 258 637	2 903 922
G.1	Depreciation of non-current tangible and intangible assets (551)	22	4 258 637	2 903 922
2.	Provisions for non-current tangible and intangible assets (+/-) (553)	23		
H.	Net book value of non-current assets and material sold (541, 542)	24	2 720 237	2 864 647
I.	Creation and release of provisions for receivables (+/-547)	25	-11 434	4 872
J.	Other operating expenses (543, 544, 545, 546, 548, 549, 555, 557)	26	116 186	126 790
***	Profit or loss from operating activities (+/-) (I.02 - I. 10)	27	6 900 260	5 581 418

Income Statement Úč POD 2 - 01		TIN	2 0 2 0 0 8 5 6 0 6	ID	3 6 0 1 7 2 0 5
			Actual result in		
Line a	Text b	Line no c	current period 1	prior period 2	
			Actual result in		
Line a	Text b	Line no c	current period 1	prior period 2	
*	Added value (I. 03 + I. 04 + I. 05 + I. 06 + I. 07) - (I. 11 + I. 12 + I. 13 + I. 14)	28	15 021 074	12 030 550	
**	Revenues from financial activities I.30 + I. 31 + I. 35 + I. 39 + I. 42 + I. 43 + I. 44	29	45 460	84 058	
VIII.	Revenues from sale of securities and ownership interests (661)	30			
IX.	Revenues from non-current financial assets (I. 32 to I. 34)	31			
IX.1.	Income from investments in connected entities (665A)	32			
2.	Income from investments in group except for connected entities (665A)	33			
3.	Income from other long-term securities and ownership interest (665A)	34			
X.	Income from short-term financial assets (I. 36 to I. 38)	35			
X.1	Income from investments in connected entities (666A)	36			
2.	Income from investments in group except for connected entities (666A)	37			
3.	Income from other current financial assets (666A)	38			
XI.	Interest income (I. 40 + I. 41)	39	39	50	
XI.1	Interest income from from connected entities (662A)	40			
2.	Other interest income (662A)	41	39	50	
XII.	Foreign exchange gains (663)	42	45 403	84 005	
XIII.	Income from revaluation of securities and income from transactions with derivatives (664, 667)	43			
XIV.	Other financial revenue (668)	44	18	3	
**	Financial expenses total (I. 46 + I. 47 + I. 48 + I. 49 + I. 52 + I. 53 + I. 54)	45	3 400 584	3 890 312	
K.	Book value of securities and ownership interest sold (561)	46			
L.	Costs of short-term financial assets (566)	47			
M.	Creation and release of provisions for financial assets (+/-) (565)	48	353 870	894 000	
N.	Interest expense (I. 50 + I. 51)	49	2 248 611	2 379 329	
N.1.	Interest expense to connected entities (562A)	50	206 663		
2.	Other interest expense (562A)	51	2 041 948	2 379 329	
O.	Foreign exchange losses (563)	52	143 437	13 722	
P.	Expenses for revaluation of securities and expenses for transactions with derivatives (564, 567)	53			
Q.	Other financial expenses (568, 569)	54	654 666	603 261	

Income Statement Úč POD 2 - 01	TIN	2 0 2 0 0 8 5 6 0 6	ID	3 6 0 1 7 2 0 5
-----------------------------------	-----	---------------------	----	-----------------

		Actual result in		
Line a	Text b	Line no c	current period 1	prior period 2
***	Profit/(loss) from financial activities (+/-) (l. 29 - l. 45)	55	-3 355 124	-3 806 254
****	Profit/(loss) for the period before tax (+/-) (l. 27 + l. 55)	56	3 545 136	1 775 164
R	Tax on income (l. 58 + l. 59)	57	859 076	721 240
R.1	- due (591, 595)	58	325 484	324 998
2.	- deferred (+/-) (592)	59	533 592	396 242
S.	Profit/(loss) share transferred to owners' account (+/- 596)	60		
****	Net profit/(loss) for the period after tax (+/-) (l. 56 - l. 57 - l. 60)	61	2 686 060	1 053 924



## Independent Auditor's Report

To the Owners and Statutory Representatives and to the Audit Committee of GEVORKYAN, s.r.o.:

### *Report on the Audit of the Financial Statements*

#### *Opinion*

We have audited the financial statements of GEVORKYAN, s.r.o. ("the Company"), which comprise the balance sheet as at 31 December 2019, the income statement for the year then ended, and notes to the financial statements, including a summary of significant accounting policies.

In our opinion, the accompanying financial statements of the Company give a true and fair view of the financial position of the Company as at 31 December 2019, and of its financial performance for the year then ended in accordance with the Act on Accounting No 431/2002 Coll., as amended by later legislation ("the Act on Accounting").

#### *Basis for Opinion*

We conducted our audit in accordance with International Standards on Auditing ("ISAs") and Regulation (EU) No. 537/2014 of the European Parliament and of the Council of 16 April 2014 on specific requirements regarding statutory audit of public-interest entities ("Regulation (EU) No. 537/2014 of the European Parliament and the Council"). Our responsibilities under those standards are further described in the Auditor's Responsibilities for the Audit of the Financial Statements section of our report. We are independent of the Company in accordance with the Act on Statutory Audit No 423/2015 Coll. and on amendments to the Act on Accounting No 431/2002 Coll., as amended by later legislation ("the Act on Statutory Audit") related to ethics, including Auditor's Code of Ethics, that are relevant to our audit of the financial statements, and we have fulfilled other requirements of these provisions related to ethics. We believe that the audit evidence we have obtained is sufficient and appropriate to provide a basis for our opinion.

#### *Key audit matters*

Key audit matters are those matters that, in our professional judgment, were of most significance in our audit of the financial statements of the current period. These matters were addressed in the context of our audit of the financial statements as a whole, and in forming our opinion thereon, and we do not provide a separate opinion on these matters. For each matter below, our description of how our audit addressed the matter is provided in that context.

We have fulfilled the responsibilities described in the Auditor's Responsibilities for the Audit of the Financial Statements section of our report, including in relation to these matters. Accordingly, our audit included the performance of procedures designed to respond to our assessment of the risks of material misstatement of the financial statements. The results of our audit procedures, including the procedures performed to address the matters below, provide the basis for our audit opinion on the accompanying financial statements.

#### *Revenue recognition*

Sales revenues from own work and goods are stated net of VAT, discounts and deductions (rebates, bonuses, credit notes, etc.). Sales

Our audit procedures included consideration of the appropriateness of the Company's revenue recognition accounting policies and assessment of compliance with the Act on Accounting. We

THIS IS A TRANSLATION OF THE ORIGINAL SLOVAK REPORT

revenues are recognized at the date of delivery of goods or provision of services.

Revenue of EUR 12,212 thousand is realized from sales of products to cooperants who perform further processing of products. The processing is necessary for further sale of the products to external customers. Risk and rewards of the products are transferred to cooperants. Revenue is recognized at the moment of the transfer.

The revenue recognition is a key audit matter due to the complexity of revenues, complex revenue recognition criteria and significance of the related balance.

evaluated the design and the operation effectiveness of key controls within the sales processes.

We performed an analysis of revenue based on our industry knowledge separately for external customers and sales to cooperants.

For transactions close to the balance sheet date, we assessed whether revenue was accounted for into the correct accounting period. We selected a sample of transactions, including larger sale invoices near the balance sheet date. We assessed whether the details of these transactions agree to the underlying contractual information or other supporting documents which demonstrated when the obligations had been fulfilled by the parties towards the transaction.

On a sample of significant credit notes issued after the balance sheet date we assessed whether they were recorded in the correct period as well.

We obtained debtors confirmations from selected customers as of 31 December 2019 and agreed the amounts to the Company's accounting records.

We also assessed the adequacy of the Company's disclosures in respect of the accounting policies on revenue recognition set out in note 3.) Revenues of notes to the financial statements and whether they are compliant with the Act on Accounting.

### ***Impairment of know-how***

As at 31 December 2019, the carrying amount of know-how relating to powder metallurgy and metal injection moulding was EUR 11,893 thousand.

The Company's policy is to annually consider, based on updated sales projection, whether there are any impairment indicators. If impairment indicators are identified, the Company is preparing impairment model to assess any impairment to be recognized.

Our audit procedures included consideration of the appropriateness of the Company's accounting policies in respect of know-how and assessment of compliance with the Act on Accounting.

For identification of potential impairment of the carrying amount of know-how we obtained the updated sales projection prepared by the Company.

We involved valuation specialists to support our assessment of the assumptions and methods that were used in assessing the valuation model

The impairment of know-how is a key audit matter due to the complexity, significant judgement of the management and dependency on future business development.

that calculates know-how value. We assessed reasonableness of updated sales projection and the related expected future cash flows.

We also assessed the adequacy of the Company's disclosures in respect of the accounting policies on know-how set out in Note 3.a) Non-Current Intangible assets of notes to the financial statements and whether they are compliant with the Act on Accounting.

### ***Compliance with debt covenants***

As at 31 December 2019, the carrying amount of debt (bonds and loans) on which the Company must comply with the covenants is EUR 49,964 thousand.

Our audit procedures included consideration of the appropriateness of the Company's accounting policies in respect of long-term loans, short-term loans and bonds and assessment of compliance with the Act on Accounting.

Long-term loans, short-term loans and bonds are recognized at nominal value. As short-term should be also recognized parts of long-term loans and bonds that are payable within one year since the balance sheet date and also long-term loans and bonds on which the Company is incompliant with covenants at the balance sheet date.

We obtained confirmations from banks, investors and central depository as of 31 December 2019 and agreed the amounts to the Company's accounting records.

Due to the significance of the balance of the bonds and bank loans on which the Company has to comply with the covenants we consider it to be key audit matter.

We performed review of loan agreements and issue terms of bonds to assess if all covenants were taken to consideration in the Company's review of compliance with debt covenants.

We assessed compliance with the debt covenants at the balance sheet date.

We also assessed the adequacy of the Company's disclosures in respect of the accounting policies on long-term loans, short-term loans and bonds set out in note 3.g) Liabilities of notes to the financial statements and whether they are compliant with the Act on Accounting, and adequacy of the Company's disclosures in respect of the compliance with debt covenants as set out in Note 14 Bank Loans and Borrowings.

### ***Responsibilities of Management and Those Charged with Governance for the Financial Statements***

Management is responsible for the preparation of the financial statements that give true and fair view in accordance with the Act on Accounting, and for such internal control as management determines is necessary to enable the preparation of financial statements that are free from material misstatement, whether due to fraud or error.

In preparing the financial statements, management is responsible for assessing the Company's ability to continue as a going concern, disclosing, as applicable, matters related to going concern and using

the going concern basis of accounting unless management either intends to liquidate the Company or to cease operations, or has no realistic alternative but to do so.

Those charged with governance are responsible for overseeing the Company's financial reporting process.

#### *Auditor's Responsibilities for the Audit of the Financial Statements*

Our objectives are to obtain reasonable assurance about whether the financial statements as a whole are free from material misstatement, whether due to fraud or error, and to issue an auditor's report that includes our opinion. Reasonable assurance is a high level of assurance, but is not a guarantee that an audit conducted in accordance with ISAs and Regulation (EU) No. 537/2014 of the European Parliament and the Council will always detect a material misstatement when it exists. Misstatements can arise from fraud or error and are considered material if, individually or in the aggregate, they could reasonably be expected to influence the economic decisions of users taken on the basis of these financial statements.

As part of an audit in accordance with ISAs and Regulation (EU) No. 537/2014 of the European Parliament and the Council, we exercise professional judgment and maintain professional scepticism throughout the audit. We also:

- Identify and assess the risks of material misstatement of the financial statements, whether due to fraud or error, design and perform audit procedures responsive to those risks, and obtain audit evidence that is sufficient and appropriate to provide a basis for our opinion. The risk of not detecting a material misstatement resulting from fraud is higher than for one resulting from error, as fraud may involve collusion, forgery, intentional omissions, misrepresentations, or the override of internal control.
- Obtain an understanding of internal control relevant to the audit in order to design audit procedures that are appropriate in the circumstances, but not for the purpose of expressing an opinion on the effectiveness of the Company's internal control.
- Evaluate the appropriateness of accounting policies used and the reasonableness of accounting estimates and related disclosures made by management.
- Conclude on the appropriateness of management's use of the going concern basis of accounting and, based on the audit evidence obtained, whether a material uncertainty exists related to events or conditions that may cast significant doubt on the Company's ability to continue as a going concern. If we conclude that a material uncertainty exists, we are required to draw attention in our auditor's report to the related disclosures in the financial statements or, if such disclosures are inadequate, to modify our opinion. Our conclusions are based on the audit evidence obtained up to the date of our auditor's report. However, future events or conditions may cause the Company to cease to continue as a going concern.
- Evaluate the overall presentation, structure and content of the financial statements including the presented information as well as whether the financial statements captures the underlying transactions and events in a manner that leads to their fair presentation.

We communicate with those charged with governance regarding, among other matters, the planned scope and timing of the audit and significant audit findings, including any significant deficiencies in internal control that we identify during our audit.

We also provide those charged with governance with a statement that we have complied with relevant ethical requirements regarding independence, and to communicate with them all relationships and other matters that may reasonably be thought to bear on our independence, and where applicable, related safeguards.

From the matters communicated with those charged with governance, we determine those matters that were of most significance in the audit of the financial statements of the current period and are therefore the key audit matters. We describe these matters in our auditor's report unless law or regulation precludes public disclosure about the matter or when, in extremely rare circumstances, we determine that a matter should not be communicated in our report because the adverse consequences of doing so would reasonably be expected to outweigh the public interest benefits of such communication.

### ***Report on Other Legal and Regulatory Requirements***

#### *Report on Information Disclosed in the Annual Report*

Management is responsible for the information disclosed in the annual report, prepared based on requirements of the Act on Accounting. Our opinion on the financial statements expressed above does not apply to other information contained in the annual report.

In connection with audit of the financial statements it is our responsibility to understand the information disclosed in the annual report and to consider whether such information is not materially inconsistent with audited financial statements or our knowledge obtained in the audit of the financial statements, or otherwise appears to be materially misstated.

We considered whether the Company's annual report contains information, disclosure of which is required by the Act on Accounting.

Based on procedures performed during the audit of financial statements, in our opinion:

- Information disclosed in the annual report, prepared for 2019, is consistent with the financial statements for the relevant year,
- The annual report contains information based on the Act on Accounting.

Additionally, based on our understanding of the Company and its situation, obtained in the audit of the financial statements, we are required to disclose whether material misstatements were identified in the annual report, which we received prior to the date of issue of this auditor's report. In this regard, there are no findings which we should disclose.

*Other requirements on content of auditor's report in compliance with Regulation (EU) No. 537/2014 of the European Parliament and of the Council*

#### Appointment and Approval of Auditor

We were appointed as the statutory auditor by the statutory body of the Company on 6 September 2019 based on our approval by the General Meeting of Owners of the Company on 6 September 2019. Total uninterrupted engagement period, including previous renewals (extension of the period for which we were originally appointed) and reappointments for the statutory auditor, has lasted for 4 years.

#### Consistence with Additional Report to Audit Committee

Our audit opinion on the financial statements expressed herein is consistent with the additional report to the audit committee of the Company, which we issued on the same date as the issue date of this report.

### Non-audit Services

No prohibited non-audit services referred to in Article 5(1) of Regulation (EU) No. 537/2014 of the European Parliament and of the Council were provided by us to the Company and we remain independent from the Company in conducting the audit.

In addition to statutory audit services and services disclosed in the financial statements, no other services which were provided by us to the Company and its controlled undertakings.

29 April 2020  
Bratislava, Slovak Republic

Ernst & Young Slovakia, spol. s r.o.  
SKAU Licence No. 257

Ing. Peter Uram-Hrišo, statutory auditor  
UDVA Licence No. 996